

# Beyaz Eşya Üretimi & Satışları Temmuz 2023



TURKBESD verilerine göre Temmuz ayında **yurt içi beyaz eşya satışları yıllık %43,9, ihracat %4, toplam üretim ise %17,3 artış gösterdi.**

6 ana ürün grubunda, yıllık bazda **yurt içi satışları en çok yükselen ürün grubu %254 ile derin dondurucu** olurken azalış gösteren ürün grubu bulunmuyor.

**İhracat kanadında yıllık bazda artış gösteren ürün grubu %32 ile kurutucu olurken en çok azalış %17 ile buzdolabı** oldu.

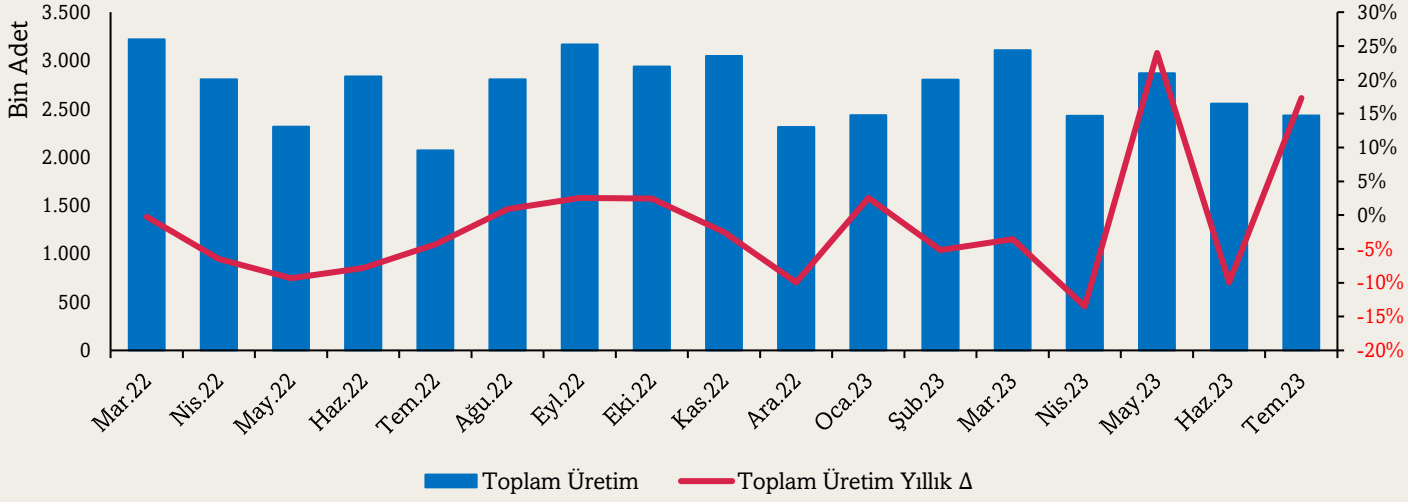
**Üretim kanadında yıllık bazda en çok artış gösteren ürün grubu %116 ile derin dondurucu olurken azalış gösteren ürün grubu bulunmuyor.** 2022'nin Temmuz ayında %77,5 seviyesinde bulunan ihracatın toplam üretim içerisindeki payı 2023 Temmuz ayında %68,7'ye geriledi.

Toplam Beyaz Eşya Üretimi			
Ay/Yıl	2022	2023	Değişim
Ocak	2.374.011	2.434.596	2,6%
Şubat	2.954.783	2.801.734	-5,2%
Mart	3.220.333	3.106.484	-3,5%
Nisan	2.805.096	2.427.190	-13,5%
Mayıs	2.314.306	2.869.974	24,0%
Haziran	2.835.988	2.553.394	-10,0%
Temmuz	2.071.425	2.430.593	17,3%
Ağustos	2.806.527		
Eylül	3.167.768		
Ekim	2.939.003		
Kasım	3.046.528		
Aralık	2.311.602		
<b>Ocak- Temmuz Top.</b>	<b>18.575.942</b>	<b>18.623.965</b>	<b>0,3%</b>
<b>Genel Toplam</b>	<b>51.423.312</b>	<b>37.247.930</b>	

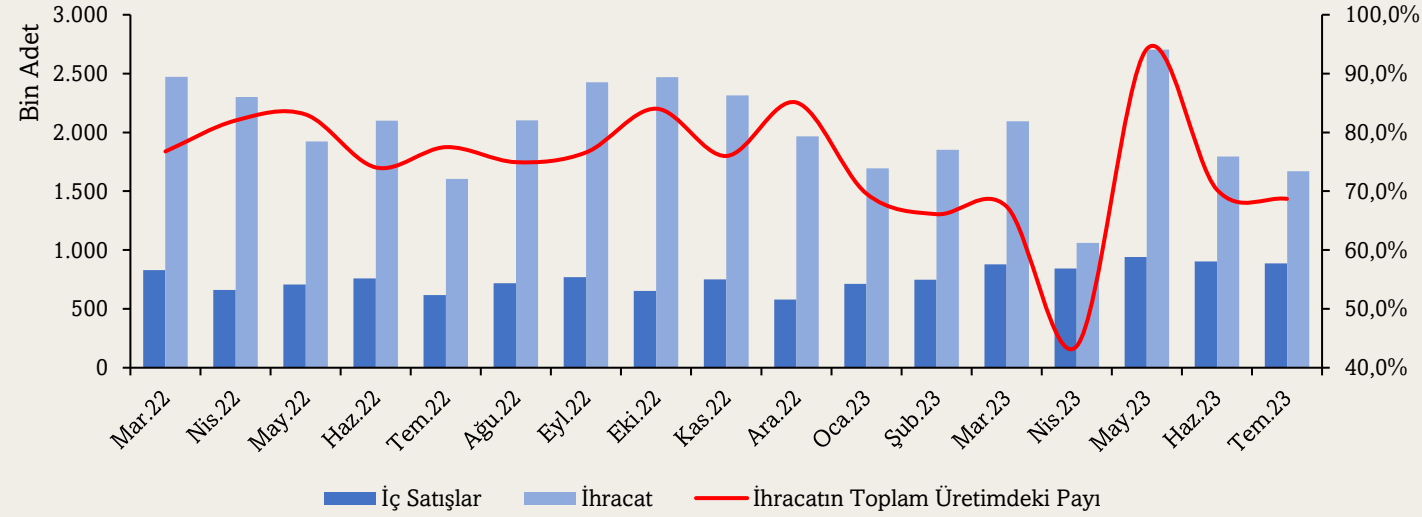
Toplam Beyaz Eşya (6 Ürün Segmenti) - adet	Tem.22	Tem.23	Ocak - Ocak - Temmuz Temmuz 2022	Ocak - Ocak - Temmuz 2023	Kümülatif Yıllık Δ	Temmuz'23/ Temmuz'22 Δ
İç Satışlar	615.625	885.848	4.870.809	5.910.288	21,3%	43,9%
İhracat	1.605.455	1.669.909	14.490.350	12.867.349	-11,2%	4,0%
Toplam Üretim	2.071.425	2.430.593	18.575.942	18.623.965	0,3%	17,3%

Ürün Segmentleri - adet	Tem.22	Tem.23	Ocak - Temmuz 2022	Ocak - Temmuz 2023	Kümülatif Yıllık Δ	Temmuz'23/ Temmuz'22 Δ	
Buzdolabı	İç Satış	218.795	270.536	691.037	785.808	13,7%	23,6%
	İhracat	489.617	407.913	2.103.211	1.607.354	-23,6%	-16,7%
	Top. Üretim	649.531	688.957	2.772.899	2.652.184	-4,4%	6,1%
Çamaşır Makinesi	İç Satış	141.306	199.962	675.502	885.729	31,1%	41,5%
	İhracat	350.048	431.377	1.880.622	1.751.092	-6,9%	23,2%
	Top. Üretim	445.948	560.603	2.407.395	2.766.884	14,9%	25,7%
Bulaşık Makinesi	İç Satış	141.359	203.942	611.447	637.110	4,2%	44,3%
	İhracat	318.722	283.590	1.899.454	1.167.338	-38,5%	-11,0%
	Top. Üretim	416.598	471.834	2.525.710	2.003.956	-20,7%	13,3%
Fırın	İç Satış	80.270	94.568	352.516	337.211	-4,3%	17,8%
	İhracat	283.160	350.338	1.745.992	1.313.204	-24,8%	23,7%
	Top. Üretim	381.969	420.011	2.136.581	1.926.207	-9,8%	10,0%
Derin Dondurucu	İç Satış	19.132	67.805	340.177	251.939	-25,9%	254,4%
	İhracat	70.036	73.016	369.129	283.802	-23,1%	4,3%
	Top. Üretim	69.107	149.078	559.681	568.058	1,5%	115,7%
Kurutucu	İç Satış	14.763	49.035	117.913	281.498	138,7%	232,1%
	İhracat	93.872	123.675	864.177	577.094	-33,2%	31,7%
	Top. Üretim	108.272	140.110	951.957	852.715	-10,4%	29,4%

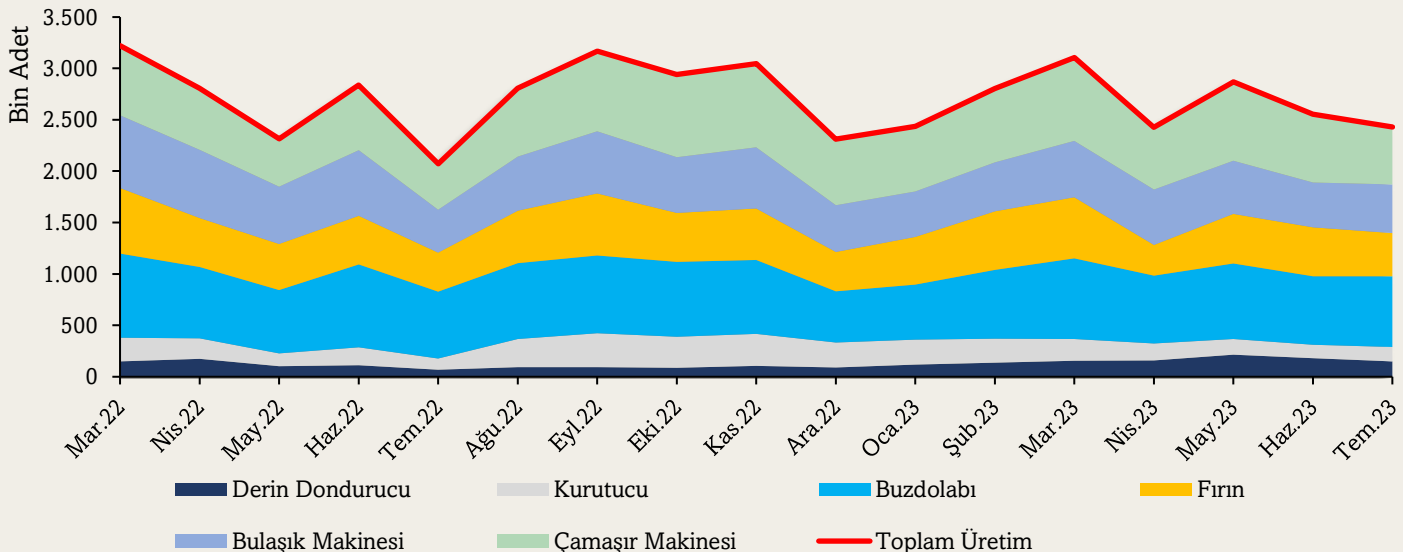
## Toplam Beyaz Eşya Üretimi



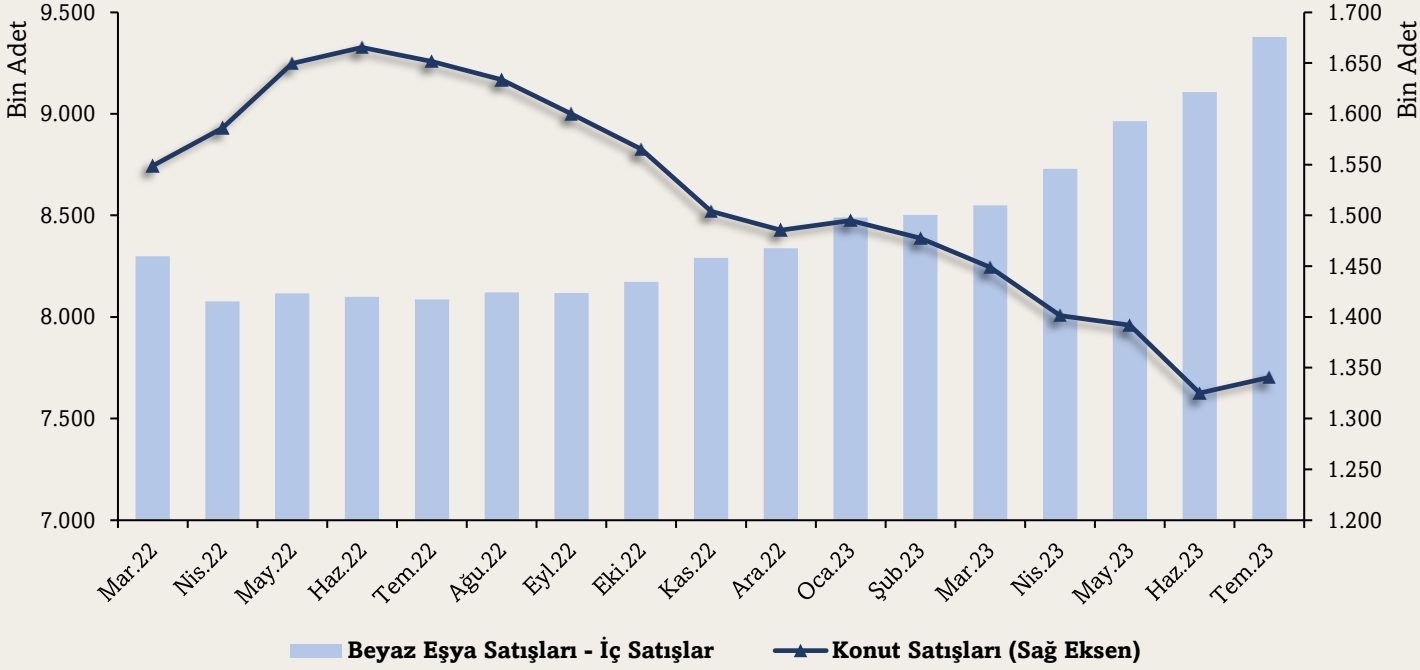
## Toplam Beyaz Eşya Üretimi



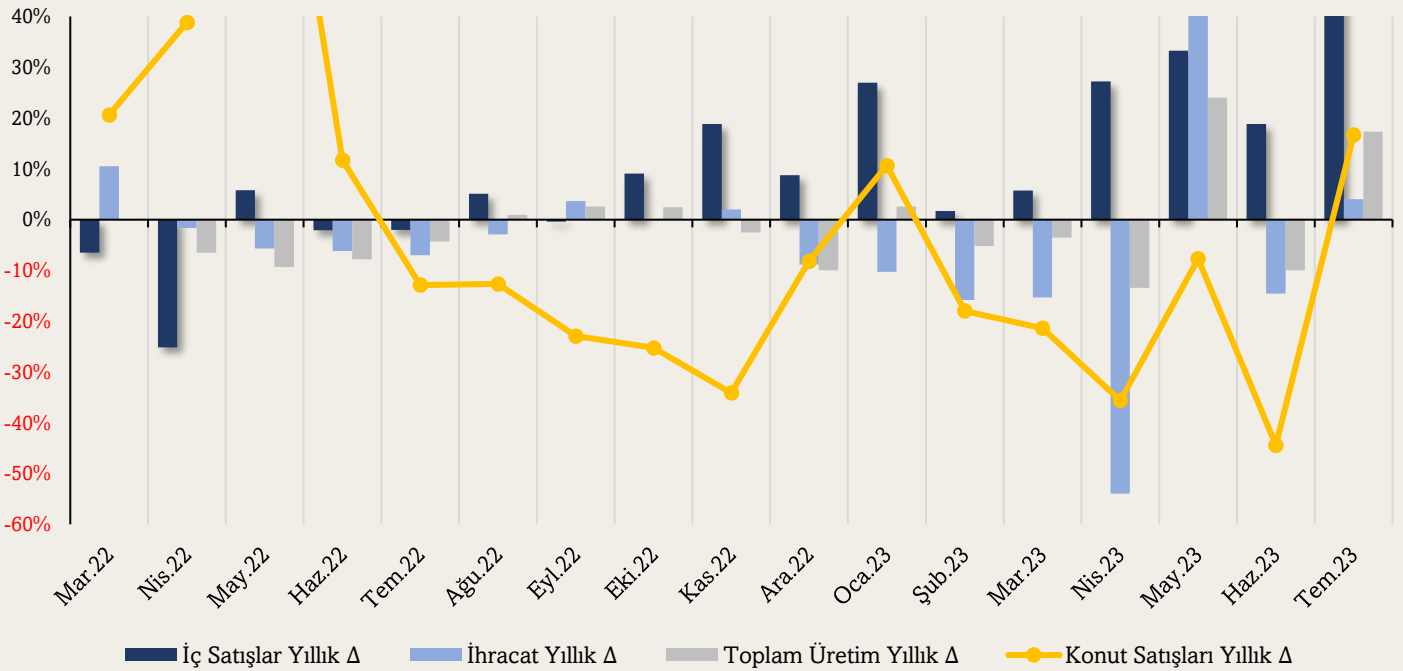
## Ürün Segmentleri Bazında Aylık Toplam Üretim



## Beyaz Eşya ve Konut Satışları (12 Aylık Kümülatif)



## Toplam Beyaz Eşya Üretimi & Satışları Yıllık Değişim



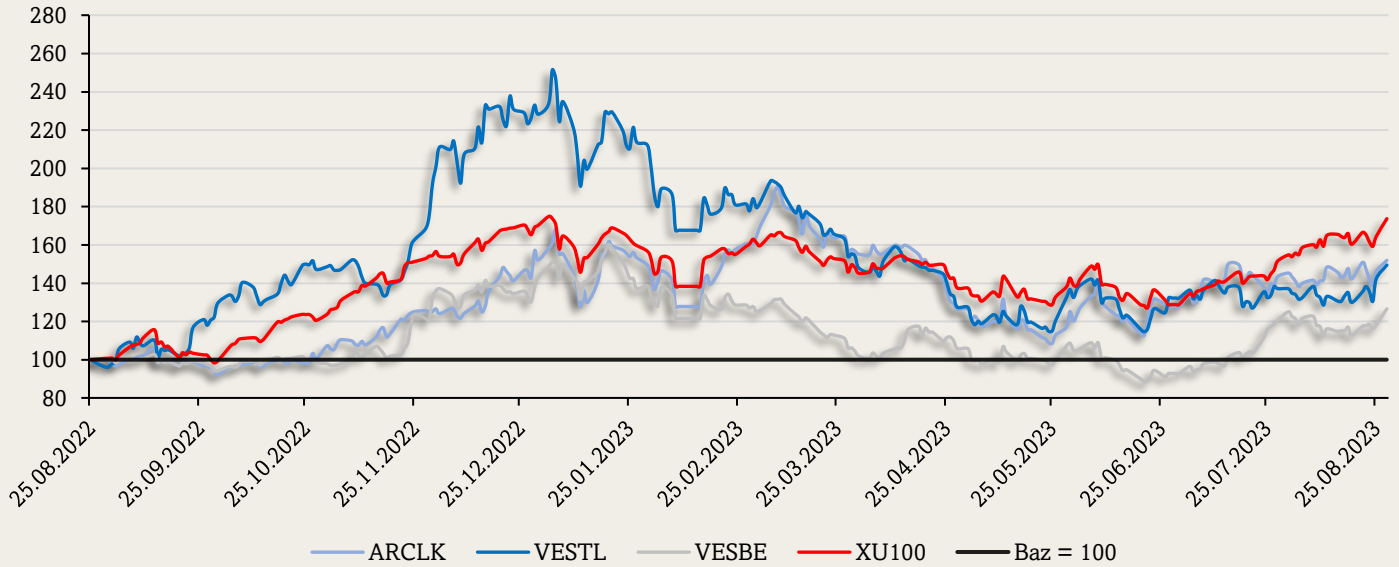
Hisse Kodu	ARCLK	VESTL	VESBE
Cari Fiyat, TL	158,3	65,9	17,0
Cari Fiyat, USD	6,0	2,5	0,6
Son 12 Ay Hisse Fiyat Aralığı, TL	71,5 - 158,3	29,2 - 65,9	9,2 - 17,0
1 Yıllık Ortalama Hacim, mn TL	730,9	686,6	214,4
Piyasa Değeri, mn TL	106.967,77	22.106,57	27.200,00
Piyasa Değeri, mn USD	4.050,89	837,18	1.030,07

Relatif Getiri, TL	3 Ay	6 Ay	1 Yıl
BIST100 Relatif Getiri	60,4%	49,2%	150,9%
ARCLK Relatif Getiri	59,9%	32,5%	121,6%
VESTL Relatif Getiri	44,0%	13,6%	126,0%
VESBE Relatif Getiri	53,4%	38,7%	83,9%

Relatif Getiri, USD	3 Ay	6 Ay	1 Yıl
BIST100 Relatif Getiri	21,8%	6,6%	72,5%
ARCLK Relatif Getiri	21,4%	-5,4%	52,3%
VESTL Relatif Getiri	9,3%	-18,8%	55,4%
VESBE Relatif Getiri	16,4%	-0,9%	26,4%

Kaynak: Finnet, Prudens

**ARCLK, VESTL, VESBE, BİST100 Son 1 Yıl Performans (Baz Tarih: 25.08.2022)**



## Önemli Uyarı

Bu raporda yer alan her türlü bilgi, değerlendirme, yorum, istatistikî şekil ve bilgiler hazırlandığı tarih itibari ile mevcut piyasa koşulları ve güvenilirliğine inanılan kaynaklardan elde edilerek derlenmiştir ve Prudens Finansal Danışmanlık A.Ş. ("Prudens") tarafından genel bilgilendirme amacı ile hazırlanmıştır. Sunulan bilgilerin doğruluğu ve bunların yatırım kararlarına uygunluğu tarafımızca garanti edilmemektedir. Bu bilgiler belli bir getirinin sağlanmasına yönelik olarak verilmemekte olup alım satım kararını destekleyebilecek yeterli bilgiler burada bulunmayabilir. Burada yer alan yorum ve tavsiyeler, yorum ve tavsiyede bulunanların kişisel görüşlerine dayanmaktadır. Herhangi bir yatırım aracının alım satım önerisi ya da getiri vaadi olarak yorumlanmamalıdır. Bu görüşler mali durumunuz ile risk ve getiri tercihlerinize uygun olmayabilir. Sadece burada yer alan bilgilere dayanarak yatırım kararı verilmesi beklentilerinize uygun sonuçlar doğurmayabilir. Bu nedenle bu raporda yer alan bilgilerdeki hatalardan, eksikliklerden ya da bu bilgilere dayanılarak yapılan işlemlerden, yorum ve bilgilerin kullanılmasından doğacak her türlü maddi/manevi zararlardan ve her ne şekilde olursa olsun üçüncü kişilerin uğrayabileceği her türlü doğrudan ve/veya dolaylı zararlardan dolayı Prudens Finansal Danışmanlık A.Ş. ile bağlı kuruluşları, çalışanları, yöneticileri ve ortakları sorumlu tutulamaz. Burada yer alan yatırım bilgi, yorum ve tavsiyeleri yatırım danışmanlığı kapsamında değildir.

Bu çalışma kesinlikle tekrar çıkarılmak, çoğaltılmak, kopyalanmak ve/veya okuyucudan başkasına dağıtılmak üzere hazırlanmamıştır ve Prudens'in izni olmadan kopyalanamaz ve çoğaltılıp dağıtılamaz. Okuyucuların bu raporun içeriğini oluşturan yatırım tavsiyeleri, tahmin ve hedef fiyat değerlemeleri de dahil olmak üzere tüm yorum ve çıkarımların, Prudens'in izni olmadan başkalarıyla paylaşmamaları gerekmektedir. Prudens işbu raporu yayınlamaya, müşterilerine ve gerekli yatırım profesyonellerine dağıtmaya yetkilidir. Prudens ya da herhangi bir Prudens çalışanı bu raporun içeriğindeki görüş ve tavsiyelere uyulması sebebiyle doğabilecek doğrudan ya da dolaylı herhangi bir zarar ya da kayıpla ilgili olarak sorumlu tutulamaz.



**PRUDENS**  
Finansal Danışmanlık A.Ş.

[www.prudensfinansal.com](http://www.prudensfinansal.com)

29.08.2023