

BİST Verileri	28.07.2023
BİST-100 Piyasa Değeri (milyar \$)	223,2
BİST-100 Piyasa Değeri (milyar TL)	6.010,2
BİST-100 İşlem Hacmi (milyar \$)	6,2
BİST-100 İşlem Hacmi (milyar TL)	167,5
BİST-100 F/K Cari	7,05
Yabancı Payı %	29,9

Endeksler	Kapanış	Günlük	Haftalık	YBB	Yıllık
BİST30	7.748,8	0,00%	6,64%	30,4%	180,7%
BİST100	7.067,3	0,00%	5,67%	28,3%	172,6%
BİST30 (\$)	287,1	3,31%	6,25%	-9,7%	90,2%
BİST100 (\$)	261,9	2,85%	5,28%	-11,1%	84,0%
BİSTMali	6.734,0	0,00%	7,46%	25,0%	25,0%
BİSTSınai	11.068,9	0,00%	4,86%	24,3%	24,3%
BİSTBanka	6.412,4	0,00%	12,04%	27,5%	27,5%

Borsalar	Kapanış	Günlük	YBB	365Gün
ABD-DJ IND.	35.459	0,5%	15,9%	1,8%
ABD-S&P 500	4.582	1,0%	22,0%	#SAYI/O!
ABD-NASDAQ	14.317	0,5%	11,1%	0,4%
Almanya-DAX	16.470	0,4%	20,1%	14,0%
İngiltere-FTSE 100	7.694	0,0%	19,1%	-46,7%
Fransa-CAC40	7.476	0,2%	34,7%	32,1%
Rusya-RTSI	1.034	-0,5%	6,5%	-8,5%
Brezilya-BOVESPA	120.187	0,2%	1,0%	1,6%
Japonya-NIKKEI 225	32.759	-0,4%	25,5%	17,8%
Çin-SHANGHAI	3.292	0,5%	6,6%	1,2%
H.Kore KOSPI	2.633	0,9%	17,7%	7,4%
Hindistan-Sensex	66.342	0,3%	9,0%	15,2%
BİST100	7.067	0,0%	28,3%	172,6%
BİST BANKA	6.412	0,0%	0,0%	196,5%
BİST SINAİ	11.069	0,0%	24,3%	151,4%

Döviz-Emtia-Faiz	Kapanış	Günlük	Haftalık	YBB
Dolar/TL	26.9552	0,3%	-0,2%	44,1%
Euro/TL	29.6861	0,2%	-1,1%	48,2%
Euro/Dolar	1.1013	0,0%	-1,0%	2,9%
Dolar/Yen	141,8	0,4%	0,1%	8,0%
Altın (\$/ons)	1.956,3	-0,2%	-0,3%	7,3%
Altın (TL/gram)	1.695,5	0,1%	87,3%	54,6%
Gümüş (\$/ons)	24,3	-0,3%	-1,3%	1,5%
Gümüş (TL/gram)	21,1	0,1%	-1,4%	46,2%
Brent Petrol (\$/varil)	84,2	-0,3%	4,3%	-2,1%
VIX	13,3	0,0%	-2,0%	-38,5%
Dolar Endeksi	101,7	0,0%	0,6%	-1,8%
Gösterge Tahvil	16,29%	0,5%	0,0%	86,2%
Tr 10yıl Tahvil	18,58%	0,0%	0,0%	109,7%
ABD 10y Tahvil Faizi	4,00%	0,7%	4,1%	3,1%

Kapanış değerleri Cuma günü saat 18:00 itibarı ile alınmıştır.

Haftalık Hacim, Milyar TL	Haf. Değ.	YBB	
THYAO	7,49	5,1%	66,8%
YKBNK	1,87	8,1%	28,9%
ASELS	3,69	3,4%	20,1%
ISCTR	1,57	7,0%	26,9%
AKBNK	2,20	19,2%	61,0%
EKGYO	2,62	2,7%	0,7%
KOZAL	3,13	3,0%	5,3%
SASA	2,38	-0,3%	26,9%
SISE	3,15	2,7%	18,3%
EREGL	2,40	3,4%	-6,8%

### Geçtiğimiz Hafta Ne Oldu...

Geride bıraktığımız haftada yurt içinde yılın üçüncü Enflasyon Raporu takip edilirken, küresel piyasalarda ABD'de büyüme ile Almanya'da enflasyon verilerinin yanı sıra ABD Merkez Bankası (Fed) ve Avrupa Merkez Bankası(AMB) faiz kararları ön plana çıktı. ABD Merkez Bankası (Fed), Çarşamba günü gerçekleştirdiği Temmuz ayı toplantısında politika faizini beklentilere paralel 25 baz puan artırarak %5,25-5,50 aralığına yükselterek faizi Ocak 2001'den beri en yüksek seviyeye çıkarmış oldu. Enflasyonun hala hedefin üzerinde olduğunu belirten Powell, enflasyonun daha ılımlı hale geldiğini ama %2'lik hedefe ulaşmak için önlerinde uzun bir yol olduğunu dile getirdi. Avrupa Merkez Bankası (AMB), Perşembe günü gerçekleştirdiği toplantısında faizleri beklentilere paralel 25 baz puan artırarak mevduat faizini %3,75, politika faizini %4,25 ve gecelik borç verme faizini %4,50 seviyesine yükseltti. ABD ekonomisi, yılın ikinci çeyreğinde beklentilerin üzerinde %2,4 büyüdü. Almanya'da Temmuz ayında tüketici fiyat endeksi aylık %0,3 artarken, yıllık enflasyon %6,2'ye geriledi. TCMB Başkanı Hafize Gaye Erkan, Perşembe günü yılın üçüncü Enflasyon Raporu'nu açıkladı. TCMB, bir önceki Enflasyon Raporu'nda %22,3 olarak öngörülen 2023 yıl sonu enflasyon tahminini %58'e çıkartırken, 2024 yıl sonu enflasyon tahmini ise %8,8'den %33'e yükseltildi. 2025 enflasyon tahmini de %15 oldu. Faiz artırım kararlarının, miktarsal ve seçici kredi sıkılaştırma kararlarının birikimli olumlu etkilerinin bir kısmını 2023'ün sonunda ve özellikle enflasyonun ana eğiliminde 2024 yılının ikinci çeyreğinde hissetmeye başlanacağını belirten Erkan, 2025 yılına kadar dezenflasyon uygulamalarının devam edeceğini ve 2025 yılı sonrasını ise istikrar döneminin başlangıcı olarak gördüklerini dile getirdi. Haftaya pozitif başlayan ve hafta genelinde alıcılı seyrini sürdürerek 7.000 sınırını aşan BİST100 Endeksi, %5,67 kazançla 7.067 puandan haftayı tamamladı. 26,95 sınırında haftaya başlayan Dolar/TL, hafta içinde 27,10 sınırını aştı. Hafta başında 30,00 sınırının üzerine çıkan Euro/TL, ise 29,50 sınırının altına kadar geriledi. Aynı haftada yurt içinde yerleşik gerçek kişilerin döviz mevduatı 27 milyon dolar artarak 103.687 milyon dolara yükselirken, tüzel kişilerin döviz mevduatı 338 milyon dolar azalarak 67.129 milyon dolara geriledi. Kur korumalı mevduat (KKM) hesapları dolar bazında bakıldığında 639 milyon dolar artarak 114.443 milyon dolara yükselirken, TL bazında 111.630 milyon TL artarak 3.074 milyar TL ile rekor tazeledi. Türkiye'nin dolar bazlı 5 yıl vadeli CDS oranı 400 sınırının altına geriledi.

HAFTALIK YÜKSELENLER/DÜŞENLER		YBB YÜKSELENLER/DÜŞENLER	
EMKEL	60,8%	AVHOL	820,7%
CEMAS	45,0%	EMKEL	440,9%
GSDHO	45,0%	BJKAS	399,0%
DAGI	30,5%	POLTK	320,7%
IPEKE	29,2%	PEKGY	304,4%
POLTK	27,4%	BRASN	266,5%
EDIP	26,1%	PRZMA	255,2%
ATEKS	26,0%	KRGYO	213,8%
ISFIN	25,8%	BURCE	190,9%
BRKSN	24,5%	GEREL	178,6%
BURCE	-28,8%	MARTI	-51,4%
AVHOL	-16,8%	KRONT	-39,3%
BURVA	-16,7%	KERVY	-35,8%
VANGD	-9,7%	FLAP	-32,5%
IZFAS	-9,3%	TRCAS	-31,6%
INDES	-7,4%	ARSAN	-31,3%
ITTFH	-7,0%	DOBUR	-28,6%
MARKA	-6,9%	HURGZ	-28,4%
TKFEN	-6,3%	METUR	-27,0%
KONTR	-6,0%	GLRYH	-26,2%



### Doların GOÜ Para Birimleri Karşısındaki Değişimi

#### Haftalık

USD/TRY	-0,2%
USD/RUB	1,2%
USD/ZAR	-1,9%
USD/BRL	-1,0%
USD/INR	0,4%
USD/MXN	-1,7%
USD/MYR	-0,2%
USD/CNY	-0,5%

#### Aylık

USD/TRY	3,3%
USD/RUB	7,2%
USD/ZAR	-5,5%
USD/BRL	-2,5%
USD/INR	0,4%
USD/MXN	-2,3%
USD/MYR	-2,5%
USD/CNY	-1,3%

#### 3 Aylık

USD/TRY	38,3%
USD/RUB	15,1%
USD/ZAR	-3,6%
USD/BRL	-5,1%
USD/INR	0,7%
USD/MXN	-7,2%
USD/MYR	2,1%
USD/CNY	3,4%

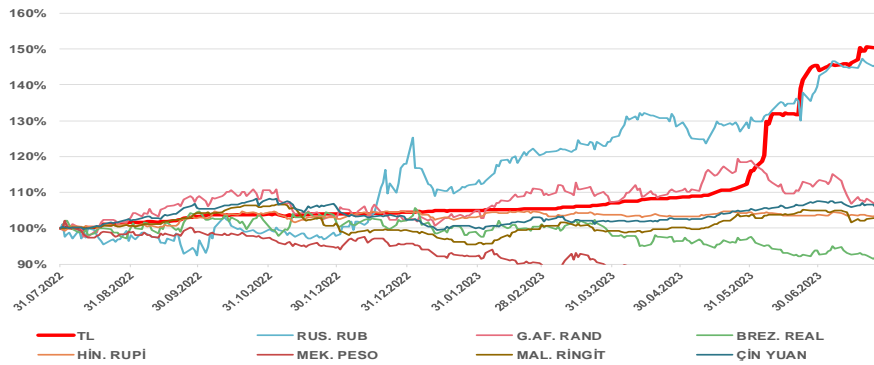
#### Yıl Başından Bu Yana

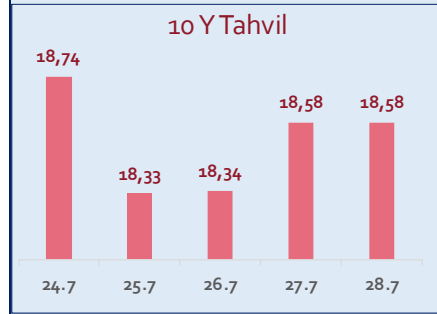
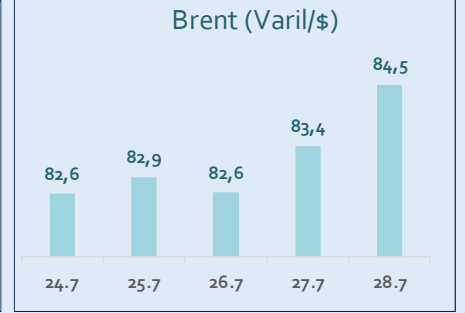
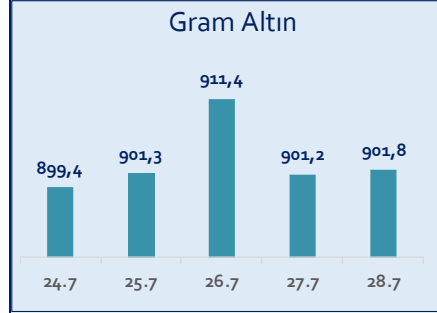
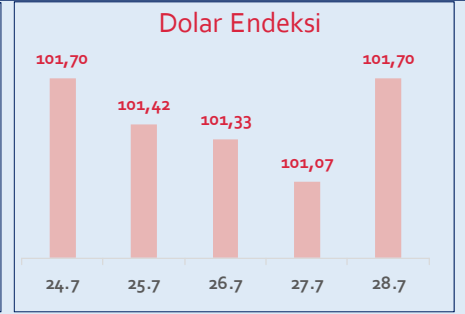
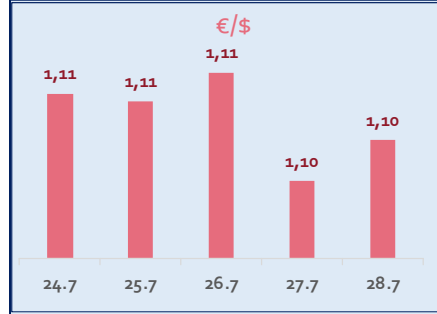
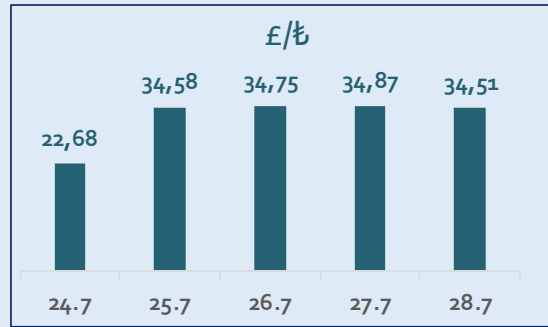
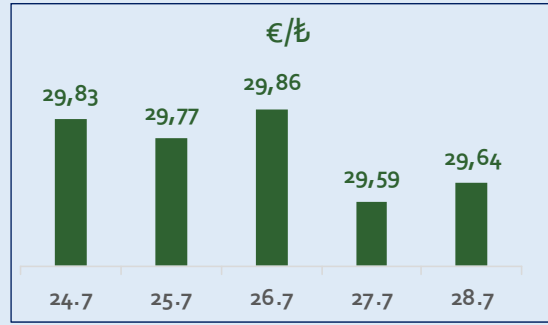
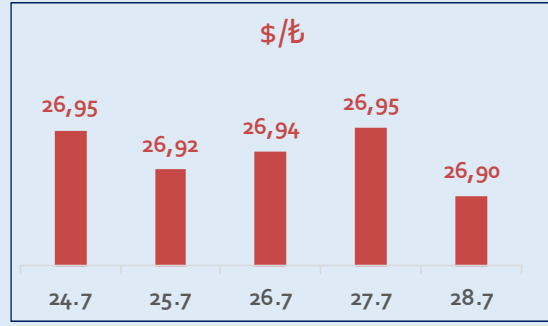
USD/TRY	43,8%
USD/RUB	25,3%
USD/ZAR	3,7%
USD/BRL	-10,5%
USD/INR	-0,4%
USD/MXN	-14,3%
USD/MYR	2,9%
USD/CNY	3,6%

#### Yıllık

USD/TRY	50,2%
USD/RUB	48,5%
USD/ZAR	7,0%
USD/BRL	-8,7%
USD/INR	3,5%
USD/MXN	-17,7%
USD/MYR	2,3%
USD/CNY	6,0%

### Doların EM Para Birimleri Karşısındaki Seyri





SS