

BİST Verileri	7.07.2023
BİST-100 Piyasa Değeri (milyar \$)	202,7
BİST-100 Piyasa Değeri (milyar TL)	5.279,3
BİST-100 İşlem Hacmi (milyar \$)	3,8
BİST-100 İşlem Hacmi (milyar TL)	99,1
BİST-100 F/K Cari	6,34
Yabancı Payı %	29,3

Endeksler	Kapanış	Günlük	Haftalık	YBB	Yıllık
BİST30	6.841,2	0,00%	6,96%	15,1%	161,3%
BİST100	6.187,1	0,00%	7,43%	12,3%	154,2%
BİST30 (\$)	262,3	0,30%	5,88%	-17,5%	72,5%
BİST100 (\$)	237,2	0,60%	6,35%	-19,5%	68,0%
BİSTMali	5.743,1	0,00%	4,86%	6,6%	6,6%
BİSTSınai	9.955,7	0,00%	8,44%	11,8%	11,8%
BİSTBanka	5.306,3	0,00%	1,06%	5,5%	5,5%

Borsalar	Kapanış	Günlük	YBB	365Gün
ABD-DJ IND.	33.735	-0,6%	10,2%	-3,1%
ABD-S&P 500	4.399	-0,3%	17,1%	#SAYI/O!
ABD-NASDAQ	13.661	-0,6%	6,0%	-4,2%
Almanya-DAX	15.603	0,5%	13,7%	8,0%
İngiltere-FTSE 100	7.257	-0,3%	12,3%	-49,8%
Fransa-CAC40	7.112	0,4%	28,1%	25,7%
Rusya-RTSI	976	0,5%	0,6%	-14,7%
Brezilya-BOVESPA	118.898	1,3%	-0,1%	0,5%
Japonya-NIKKEI 225	32.204	-0,6%	23,4%	23,4%
Çin-SHANGHAI	3.203	0,2%	3,7%	-4,6%
G.Kore KOSPI	2.521	-0,2%	12,7%	7,3%
Hindistan-Sensex	65.351	0,1%	7,4%	20,0%
BİST100	6.187	0,0%	12,3%	154,2%
BİST BANKA	5.306	0,0%	0,0%	171,9%
BİST SINAİ	9.956	0,0%	11,8%	141,4%

Döviz-Emtia-Faiz	Kapanış	Günlük	Haftalık	YBB
Dolar/TL	26,0674	0,1%	1,1%	39,4%
Euro/TL	28,5571	-0,1%	0,2%	42,6%
Euro/Dolar	1,0951	-0,2%	0,3%	2,3%
Dolar/Yen	142,5	0,3%	-1,2%	8,5%
Altın (\$/ons)	1.922,9	-0,1%	0,2%	5,5%
Altın (TL/gram)	1.611,7	0,0%	78,0%	47,0%
Gümüş (\$/ons)	23,0	-0,2%	1,2%	-3,7%
Gümüş (TL/gram)	19,3	-0,1%	1,9%	34,2%
Brent Petrol (\$/varil)	77,9	-0,7%	3,9%	-9,4%
VIX	14,8	0,0%	9,1%	-31,6%
Dolar Endeksi	102,3	-0,8%	-0,6%	-1,2%
Gösterge Tahvil	13,82%	3,8%	-731,0%	57,9%
Tr 10yıl Tahvil	16,87%	0,0%	0,0%	90,4%
ABD 10y Tahvil Faizi	4,08%	0,7%	5,0%	5,2%

Kapanış değerleri Cuma günü saat 18:00 itibari ile alınmıştır.

Haftalık Hacim, Milyar TL	Haf. Değ.	YBB	
THYAO	3,38	11,1%	52,7%
KOZAL	1,37	9,0%	0,5%
YKBNK	0,91	-0,2%	19,7%
ASELS	0,75	8,5%	-5,0%
TUPRS	0,80	14,5%	29,1%
AKBNK	0,95	0,3%	14,2%
EREGL	0,64	6,2%	-5,5%
SISE	0,75	4,7%	10,3%
ISCTR	1,36	-1,1%	17,3%
KCHOL	0,61	5,4%	33,5%

Geçtiğimiz Hafta Ne Oldu...

Geride bıraktığımız haftada yurt içinde enflasyon verisi takip edilirken, küresel piyasalarda ABD tarım dışı istihdam verisi ön plana çıktı. ABD'de bugün açıklanan tarım dışı istihdam, Haziran ayında beklentilerin altında 209 bin kişi arttı. İşsizlik oranı ise %3,7'den %3,6'ya geriledi. Ortalama saatlik kazançlar aylık %0,36 ve yıllık %4,35 arttı. Küresel piyasalarda hafta genelinde karışık bir seyir izlendi. Türkiye'de tüketici fiyat endeksi, Haziran ayında beklentilerin altında aylık %3,92 artarken, yıllık enflasyon %38,21 seviyesine geriledi. Yurt içi üretici fiyat endeksi (Yİ-ÜFE), aylık %6,50 ve yıllık %40,42 artış gösterdi. Çarşamba günü kurumlar vergisi, KKM uygulamasına ilişkin esasların belirlenmesi, MTV konuları ile memur ve emeklilerin maaş artışlarını da içeren 17 maddelik torba yasa teklifi TBMM Başkanlığı'na sunuldu. En düşük memur maaşının 22 bin liraya yükseltilmesini de içeren torba yasa da yer alan teklife göre; motorlu taşıtlar vergisi, bir sefere mahsus olmak üzere, yıl sonuna kadar yeni tescil edilecek araçlar ve mevcut trafiğe kayıtlı araçlar için iki katına çıkarıldı. 2023 yılı için belirlenen genel kurumlar vergisi oranı %20'den %25'e yükseltilirken, daha önce bankalar, finansal kiralama, faktöring, elektronik ödeme şirketleri, sermaye piyasası kurumları ve sigorta şirketleri için %25 olan bu oran, %30'a yükseltildi. Resmi Gazete'de yayımlanan Cumhurbaşkanı kararına göre; mal ve hizmetlerde uygulanan %18'lik katma değer vergisi (KDV) %20'ye çıkarıldı. Bazı mal ve hizmetler için uygulanan %8'lik KDV ise %10'a yükseltildi. 492 Sayılı Harçlar Kanunu'na bağlı tarifelerde yer alan maktu harç tutarı %50 artırıldı. Haftaya pozitif başlayan ve hafta genelinde alıcılı seyrini sürdürerek 6.6223,26 ile rekor tazeleyen BİST100 Endeksi, %7,43 kazançla 6.187,09 puandan günü tamamladı. 25,83'lü seviyelerden haftaya başlayan Dolar/TL, 26,3537 ile rekor tazelerken, Euro/TL, hafta içinde 28,70 sınırını aştı. Yurt dışı yerleşik yatırımcılar, 23-30 Haziran 2023 haftasında reel olarak (fiyat ve kur etkisinden arındırılmış) 123,6 milyon dolar hisse senedi alımı, 27,0 milyon dolar Devlet İç Borçlanma Senedi (DİBS-Kesin Alım) alımı ve 0,5 milyon dolar Özel Sektör Tahvil satışı gerçekleştirdi. Aynı haftada yurt içinde yerleşik gerçek kişilerin döviz mevduatı 653 milyon dolar artarak 102.601 milyon dolara yükselirken, tüzel kişilerin döviz mevduatı 297 milyon dolar azalarak 65.708 milyon dolara geriledi. Kur korumalı mevduat (KKM), 19.786 milyon TL artarak 2.739 milyar TL ile rekor tazeledi. Türkiye'nin dolar bazlı 5 yıl vadeli CDS oranı tekrar 500 sınırının üzerine çıktı.

HAFTALIK YÜKSELENLER/DÜŞENLER

VANGD	60,5%
SEFKF	56,4%
LUKSK	49,0%
KRGYO	47,4%
BRKSN	46,3%
YAPRK	46,1%
YAYLA	42,4%
RAYSG	41,9%
AVTUR	38,8%
ADEL	38,8%
MARKA	-7,1%
ESCOM	-6,2%
DOGUB	-5,5%
GEDIK	-5,1%
AYEN	-5,0%
DOCO	-4,5%
GARFA	-3,6%
KRVGD	-3,4%
VERUS	-2,9%
ATAGY	-1,7%

YBB YÜKSELENLER/DÜŞENLER

AVHOL	829,3%
PRZMA	349,1%
BJKAS	288,6%
BURCE	233,5%
BRSAN	217,2%
PEKGY	215,8%
KRGYO	190,3%
GEREL	177,5%
IZFAS	158,7%
YAPRK	158,1%
MARTI	-55,7%
KERTV	-45,1%
KRONT	-43,3%
FLAP	-40,5%
ARSAN	-38,3%
KRVGD	-38,3%
TRCAS	-37,3%
VKGYO	-36,1%
BSOKE	-34,5%
HUBC3	-34,2%



Doların GOÜ Para Birimleri Karşısındaki Değişimi

Haftalık

USD/TRY	1,1%
USD/RUB	2,7%
USD/ZAR	0,3%
USD/BRL	1,8%
USD/INR	0,7%
USD/MXN	0,2%
USD/MYR	0,1%
USD/CNY	-0,4%

Aylık

USD/TRY	12,1%
USD/RUB	11,3%
USD/ZAR	-1,2%
USD/BRL	-1,1%
USD/INR	0,0%
USD/MXN	-1,2%
USD/MYR	1,4%
USD/CNY	1,3%

3 Aylık

USD/TRY	35,4%
USD/RUB	12,5%
USD/ZAR	3,5%
USD/BRL	-3,6%
USD/INR	1,0%
USD/MXN	-5,4%
USD/MYR	6,1%
USD/CNY	5,1%

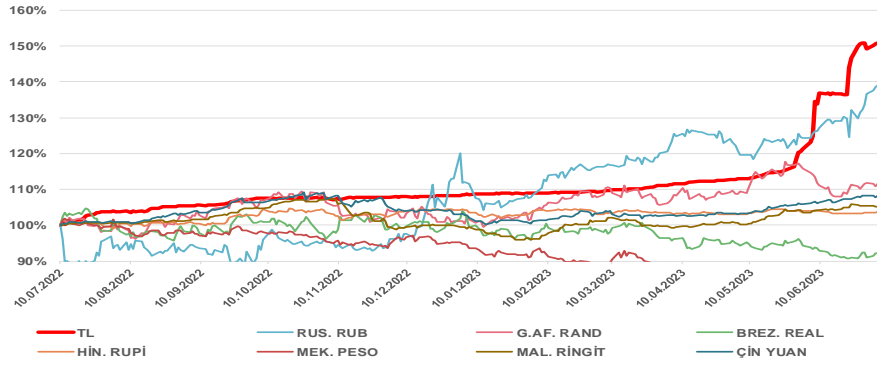
Yıl Başıandan Bu Yana

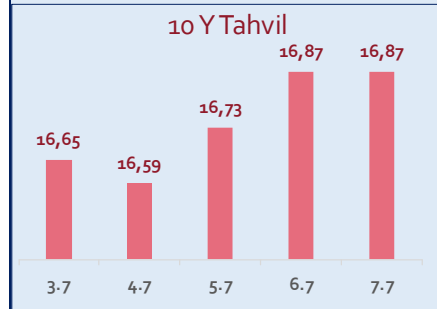
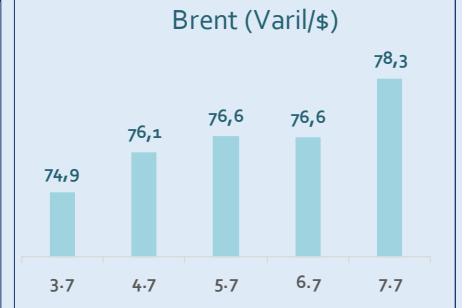
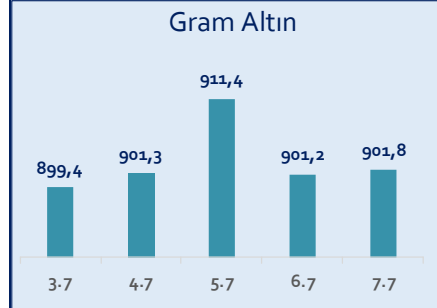
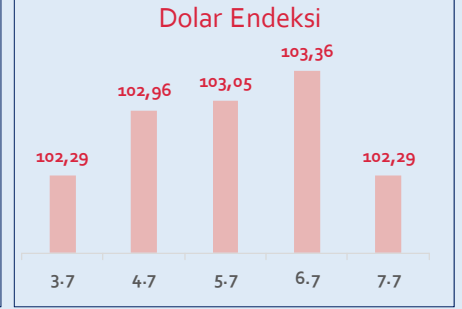
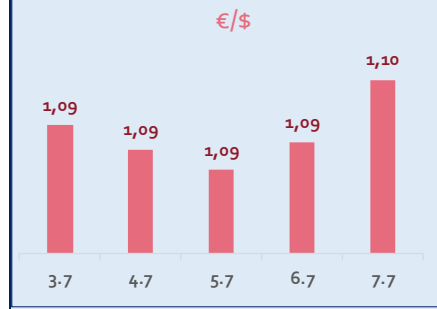
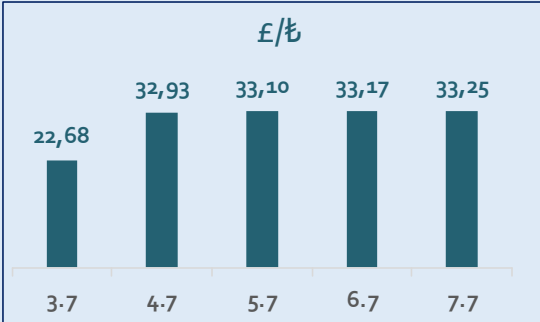
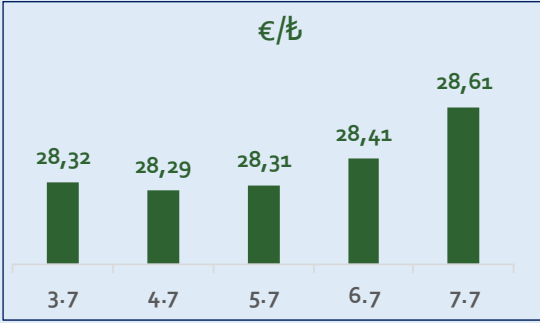
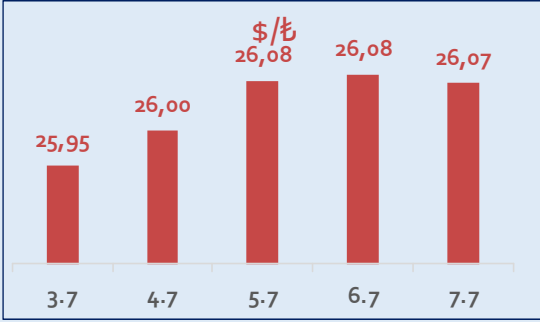
USD/TRY	39,3%
USD/RUB	24,2%
USD/ZAR	10,9%
USD/BRL	-7,9%
USD/INR	-0,1%
USD/MXN	-12,0%
USD/MYR	5,6%
USD/CNY	4,7%

Yıllık

USD/TRY	51,0%
USD/RUB	44,7%
USD/ZAR	12,9%
USD/BRL	-8,8%
USD/INR	4,3%
USD/MXN	-16,4%
USD/MYR	5,5%
USD/CNY	7,7%

Doların EM Para Birimleri Karşısındaki Seyri





SS