

Beyaz Eşya Üretimi & Satışları

Haziran 2023



TURKBESD verilerine göre Haziran ayında yurt içi beyaz eşya satışları yıllık %19 artış gösterirken ihracat %15, toplam üretim ise %10 azalış gösterdi.

6 ana ürün grubunda, yıllık bazda yurt içi satışları en çok yükselen ürün grubu %148 ile kurutucu olurken en çok azalan %4 ile buzdolabı oldu.

İhracat kanadında yıllık bazda artış gösteren ürün grubu %8 ile fırın olurken en çok azalış %41 ile bulaşık makinesi oldu.

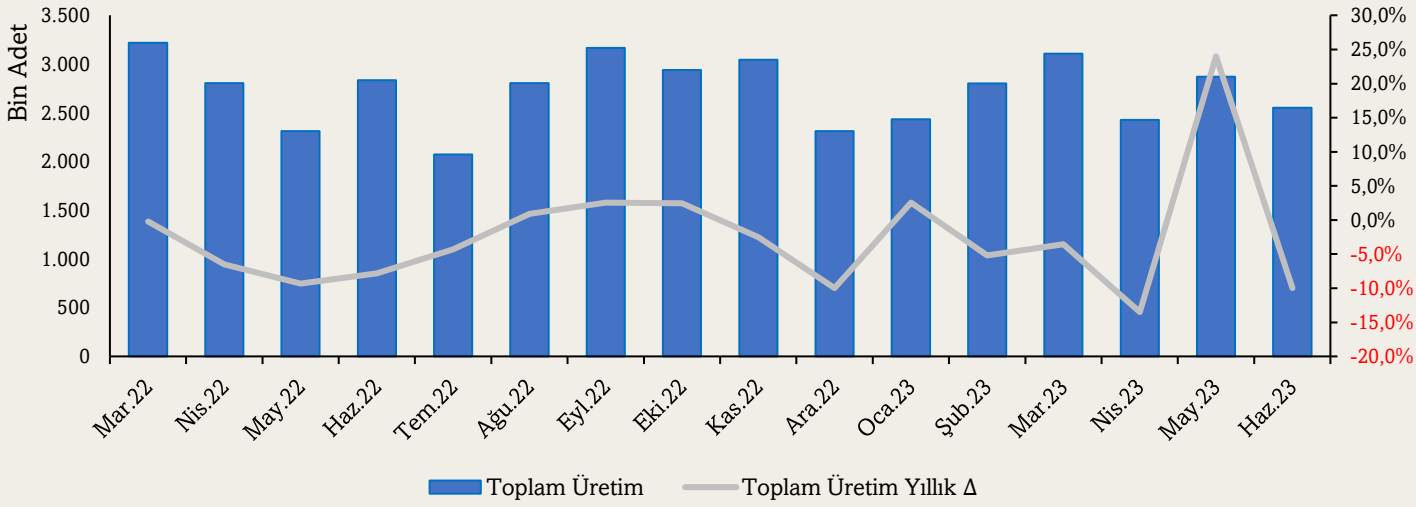
Üretim kanadında yıllık bazda en çok artış gösteren ürün grubu %61 ile derin dondurucu olurken en çok azalış gösteren %32 ile bulaşık makinesi grubu oldu. 2022'nin Haziran ayında %74 seviyesinde bulunan ihracatın toplam üretim içerisindeki payı 2023 Haziran ayında %70'e geriledi.

Toplam Beyaz Eşya Üretimi			
Ay/Yıl	2022	2023	Değişim
Ocak	2.374.011	2.434.596	2,6%
Şubat	2.954.783	2.801.734	-5,2%
Mart	3.220.333	3.106.484	-3,5%
Nisan	2.805.096	2.427.190	-13,5%
Mayıs	2.314.306	2.869.974	24,0%
Haziran	2.835.988	2.553.394	-10,0%
Temmuz	2.071.425		
Ağustos	2.806.527		
Eylül	3.167.768		
Ekim	2.939.003		
Kasım	3.046.528		
Aralık	2.311.602		
Ocak-Haziran Top.	16.504.517	16.193.372	-1,9%
Genel Toplam	49.351.887	32.386.744	

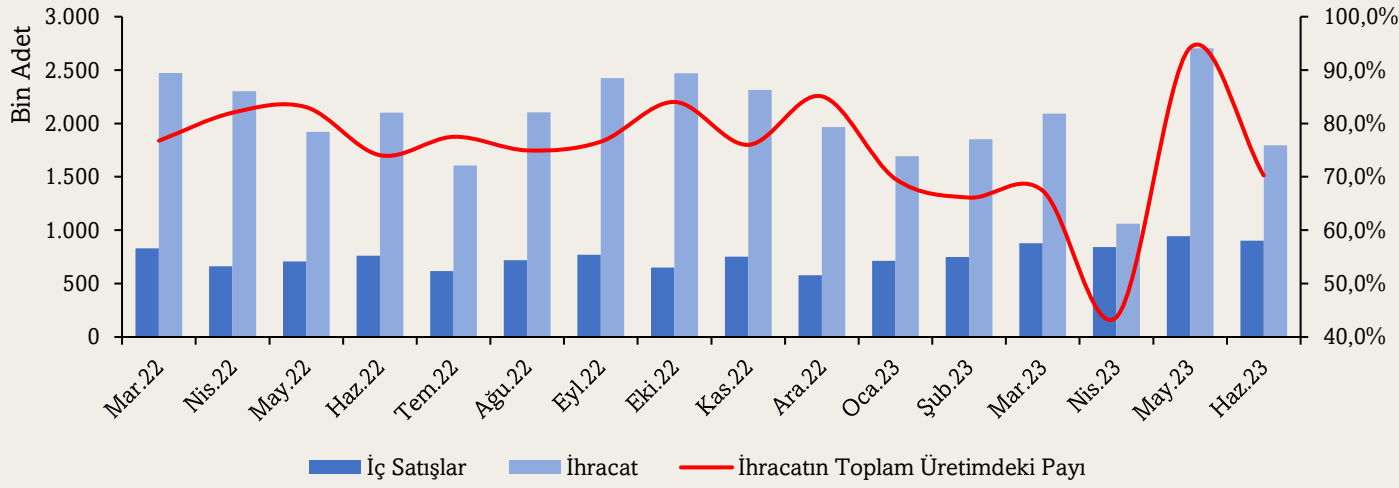
Toplam Beyaz Eşya (6 Ürün Segmenti) - adet	Haz.22	Haz.23	Ocak - Haziran 2022	Ocak - Haziran 2023	Kümülatif Yıllık Δ	Haziran'23/ Haziran'22 Δ
İç Satışlar	759.664	902.735	3.495.520	4.121.705	17,9%	18,8%
İhracat	2.100.172	1.794.174	10.784.723	9.403.266	-12,8%	-14,6%
Toplam Üretim	2.835.988	2.553.394	13.668.529	13.639.978	-0,2%	-10,0%

Ürün Segmentleri - adet	Haz.22	Haz.23	Ocak - Haziran 2022	Ocak - Haziran 2023	Kümülatif Yıllık Δ	Haziran'23/ Haziran'22 Δ	
Buzdolabı	İç Satış	241.419	232.253	691.037	785.808	13,7%	-3,8%
	İhracat	530.525	466.870	2.103.211	1.607.354	-23,6%	-12,0%
	Top. Üretim	805.500	664.460	2.772.899	2.652.184	-4,4%	-17,5%
Çamaşır Makinesi	İç Satış	168.182	232.020	675.502	885.729	31,1%	38,0%
	İhracat	447.130	451.281	1.880.622	1.751.092	-6,9%	0,9%
	Top. Üretim	632.914	665.211	2.407.395	2.766.884	14,9%	5,1%
Bulaşık Makinesi	İç Satış	171.077	190.261	611.447	637.110	4,2%	11,2%
	İhracat	490.152	289.276	1.899.454	1.167.338	-38,5%	-41,0%
	Top. Üretim	636.799	433.614	2.525.710	2.003.956	-20,7%	-31,9%
Fırın	İç Satış	101.796	98.837	352.516	337.211	-4,3%	-2,9%
	İhracat	381.822	412.633	1.745.992	1.313.204	-24,8%	8,1%
	Top. Üretim	473.454	478.803	2.136.581	1.926.207	-9,8%	1,1%
Derin Dondurucu	İç Satış	60.621	108.219	340.177	251.939	-25,9%	78,5%
	İhracat	97.296	64.992	369.129	283.802	-23,1%	-33,2%
	Top. Üretim	111.530	179.508	559.681	568.058	1,5%	61,0%
Kurutucu	İç Satış	16.569	41.145	117.913	281.498	138,7%	148,3%
	İhracat	153.247	109.122	864.177	577.094	-33,2%	-28,8%
	Top. Üretim	175.791	131.798	951.957	852.715	-10,4%	-25,0%

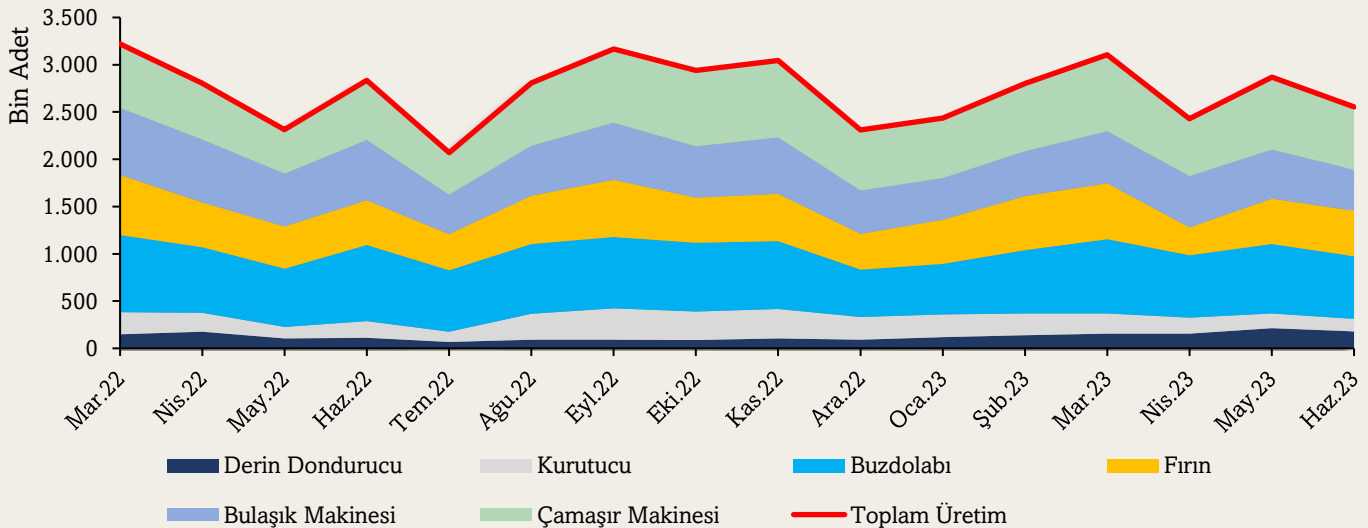
Toplam Beyaz Eşya Üretimi



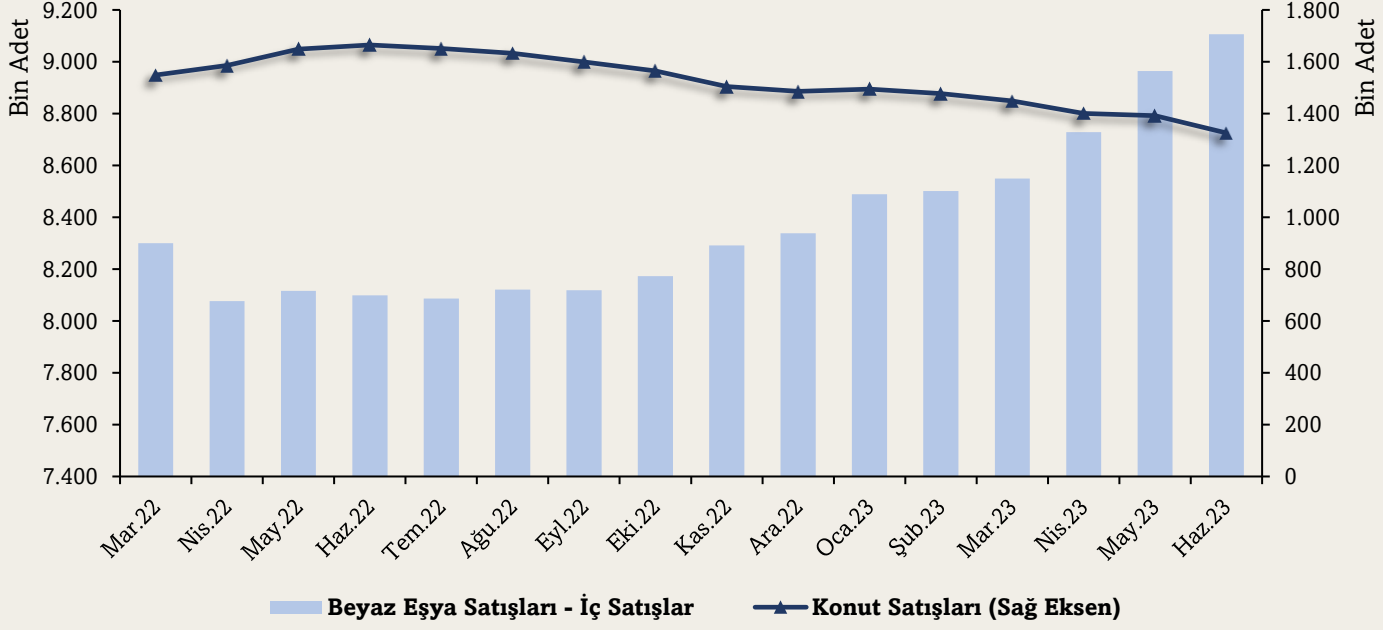
Toplam Beyaz Eşya Üretimi



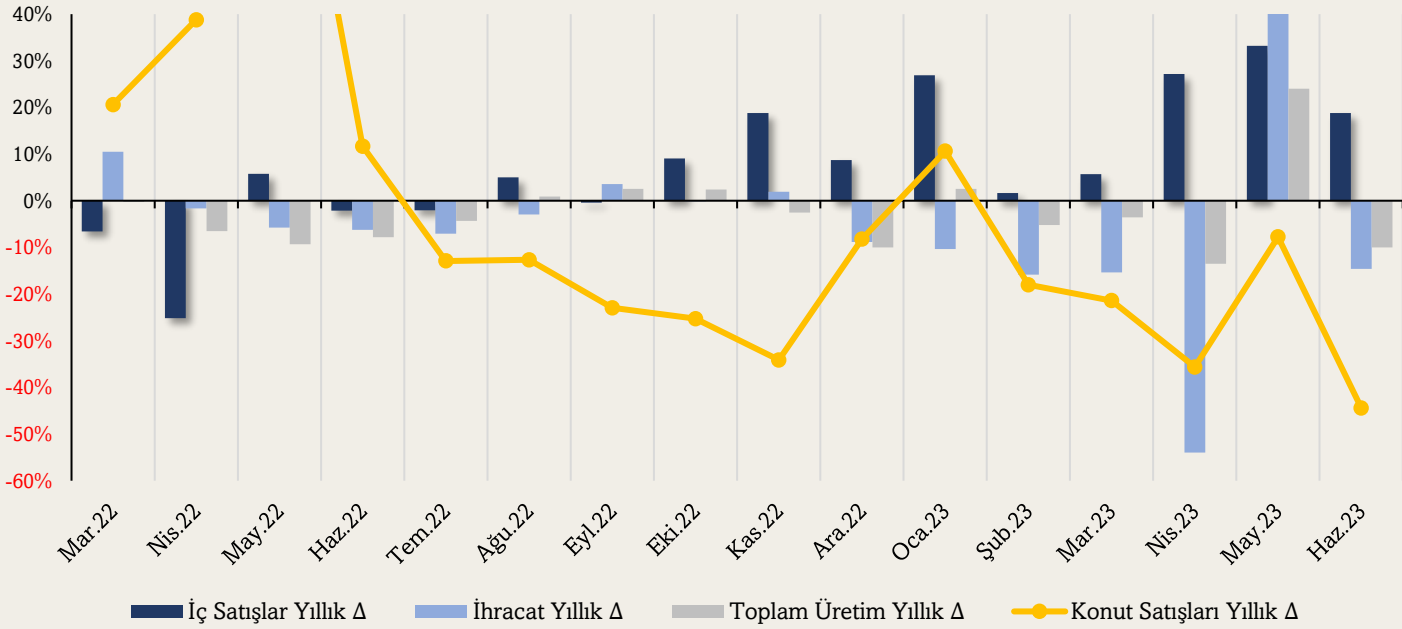
Ürün Segmentleri Bazında Aylık Toplam Üretim



Beyaz Eşya ve Konut Satışları (12 Aylık Kümülatif)



Toplam Beyaz Eşya Üretimi & Satışları Yıllık Değişim



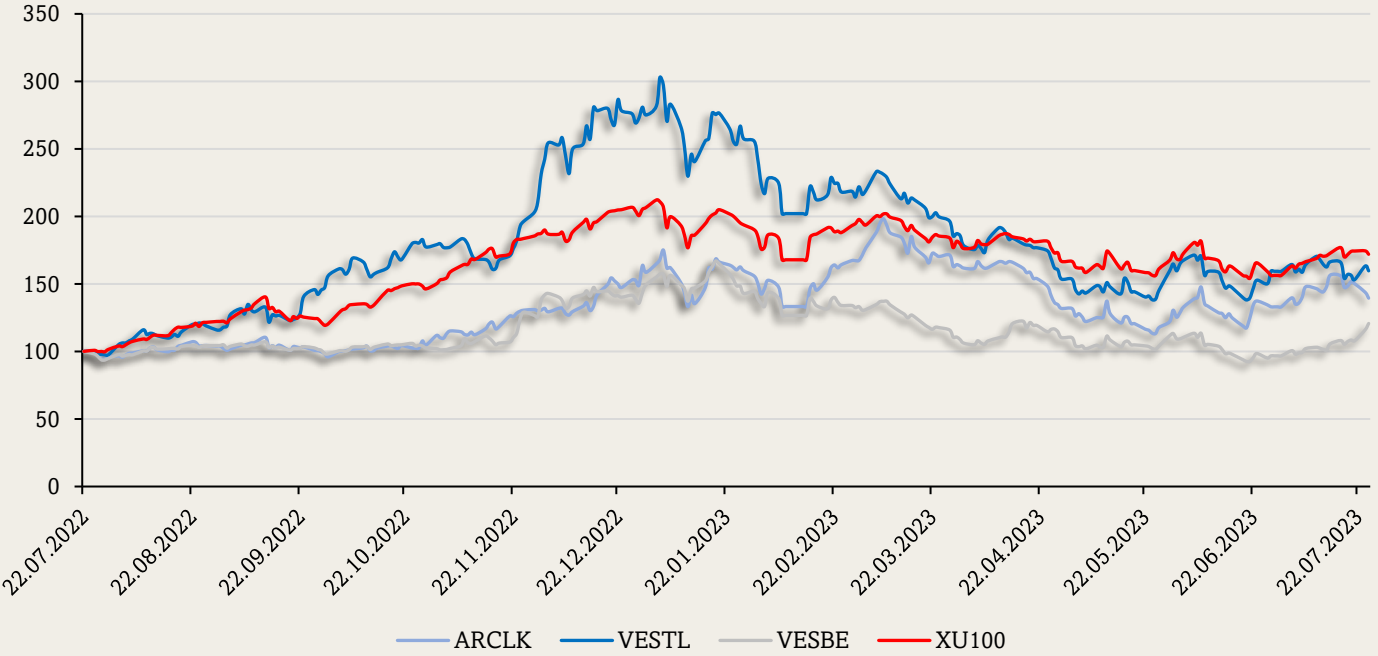
Hisse Kodu	ARCLK	VESTL	VESBE
Cari Fiyat, TL	142,1	59,6	16,1
Cari Fiyat, USD	5,3	2,2	0,6
Son 12 Ay Hisse Fiyat Aralığı, TL	67,1 - 142,1	24,5 - 59,6	8,6 - 16,1
1 Yıllık Ortalama Hacim, mn TL	653,6	651,0	208,0
Piyasa Değeri, mn TL	98.183,31	20.228,01	26.400,00
Piyasa Değeri, mn USD	3.646,37	751,24	980,45

Relatif Getiri, TL	3 Ay	6 Ay	1 Yıl
BİST100 Relatif Getiri	38,1%	26,3%	159,2%
ARCLK Relatif Getiri	42,1%	22,9%	111,9%
VESTL Relatif Getiri	36,9%	-14,3%	143,1%
VESBE Relatif Getiri	43,6%	16,5%	86,7%

Relatif Getiri, USD	3 Ay	6 Ay	1 Yıl
BİST100 Relatif Getiri	-0,5%	-11,9%	70,5%
ARCLK Relatif Getiri	2,4%	-14,2%	39,4%
VESTL Relatif Getiri	-1,4%	-40,2%	59,9%
VESBE Relatif Getiri	3,5%	-18,7%	22,9%

Kaynak: Finnet, Prudens

ARCLK, VESTL, VESBE, BİST100 Son 1 Yıl Performans (Baz Tarih: 22.07.2022)



Önemli Uyarı

Bu raporda yer alan her türlü bilgi, değerlendirme, yorum, istatistikî şekil ve bilgiler hazırlandığı tarih itibari ile mevcut piyasa koşulları ve güvenilirliğine inanılan kaynaklardan elde edilerek derlenmiştir ve Prudens Finansal Danışmanlık A.Ş. ("Prudens") tarafından genel bilgilendirme amacı ile hazırlanmıştır. Sunulan bilgilerin doğruluğu ve bunların yatırım kararlarına uygunluğu tarafımızca garanti edilmemektedir. Bu bilgiler belli bir getirinin sağlanmasına yönelik olarak verilmemekte olup alım satım kararını destekleyebilecek yeterli bilgiler burada bulunmayabilir. Burada yer alan yorum ve tavsiyeler, yorum ve tavsiyede bulunanların kişisel görüşlerine dayanmaktadır. Herhangi bir yatırım aracının alım satım önerisi ya da getiri vaadi olarak yorumlanmamalıdır. Bu görüşler mali durumunuz ile risk ve getiri tercihlerinize uygun olmayabilir. Sadece burada yer alan bilgilere dayanarak yatırım kararı verilmesi beklentilerinize uygun sonuçlar doğurmayabilir. Bu nedenle bu raporda yer alan bilgilerdeki hatalardan, eksikliklerden ya da bu bilgilere dayanılarak yapılan işlemlerden, yorum ve bilgilerin kullanılmasından doğacak her türlü maddi/manevi zararlardan ve her ne şekilde olursa olsun üçüncü kişilerin uğrayabileceği her türlü doğrudan ve/veya dolaylı zararlardan dolayı Prudens Finansal Danışmanlık A.Ş. ile bağlı kuruluşları, çalışanları, yöneticileri ve ortakları sorumlu tutulamaz. Burada yer alan yatırım bilgi, yorum ve tavsiyeleri yatırım danışmanlığı kapsamında değildir.

Bu çalışma kesinlikle tekrar çıkarılmak, çoğaltılmak, kopyalanmak ve/veya okuyucudan başkasına dağıtılmak üzere hazırlanmamıştır ve Prudens'in izni olmadan kopyalanamaz ve çoğaltılıp dağıtılamaz. Okuyucuların bu raporun içeriğini oluşturan yatırım tavsiyeleri, tahmin ve hedef fiyat değerlemeleri de dahil olmak üzere tüm yorum ve çıkarımların, Prudens'in izni olmadan başkalarıyla paylaşmamaları gerekmektedir. Prudens işbu raporu yayınlamaya, müşterilerine ve gerekli yatırım profesyonellerine dağıtmaya yetkilidir. Prudens ya da herhangi bir Prudens çalışanı bu raporun içeriğindeki görüş ve tavsiyelere uyulması sebebiyle doğabilecek doğrudan ya da dolaylı herhangi bir zarar ya da kayıpla ilgili olarak sorumlu tutulamaz.



PRUDENS
Finansal Danışmanlık A.Ş.

www.prudensfinansal.com