

BİST Verileri	16.06.2023
BİST-100 Piyasa Değeri (milyar \$)	193,5
BİST-100 Piyasa Değeri (milyar TL)	4.574,9
BİST-100 İşlem Hacmi (milyar \$)	1,4
BİST-100 İşlem Hacmi (milyar TL)	32,3
BİST-100 F/K Cari	5,57
Yabancı Payı %	28,4

Endeksler	Kapanış	Günlük	Haftalık	YBB	Yıllık
BİST30	6.104,8	0,00%	-2,80%	2,7%	119,9%
BİST100	5.475,5	0,00%	-2,68%	-0,6%	116,1%
BİST30 (\$)	257,8	-0,82%	-4,28%	-18,9%	63,6%
BİST100 (\$)	231,2	-0,71%	-4,16%	-21,5%	60,5%
BİSTMali	5.221,1	0,00%	-1,93%	-3,1%	-3,1%
BİSTSınai	8.688,7	0,00%	-4,32%	-2,4%	-2,4%
BİSTBanka	5.042,2	0,00%	1,03%	0,3%	0,3%

Borsalar	Kapanış	Günlük	YBB	365Gün
ABD-DJ IND.	34.301	-0,3%	12,1%	-1,5%
ABD-S&P 500	4.410	-0,4%	17,4%	#SAYI/O!
ABD-NASDAQ	13.690	-0,3%	6,2%	-4,0%
Almanya-DAX	16.358	0,4%	19,2%	13,2%
İngiltere-FTSE 100	7.643	0,2%	18,3%	-47,1%
Fransa-CAC40	7.389	1,3%	33,1%	30,6%
Rusya-RTSI	1.047	-0,7%	7,9%	-20,4%
Brezilya-BOVESPA	118.758	-0,4%	-0,2%	0,4%
Japonya-NIKKEI 225	33.370	-1,0%	27,9%	26,8%
Çin-SHANGHAI	3.254	-0,6%	5,3%	-1,9%
G.Kore KOSPI	2.610	-0,6%	16,7%	6,9%
Hindistan-Sensex	63.195	-0,3%	3,9%	23,0%
BİST100	5.475	0,0%	-0,6%	116,1%
BİST BANKA	5.042	0,0%	0,0%	131,4%
BİST SINAİ	8.689	0,0%	-2,4%	99,7%

Döviz-Emtia-Faiz	Kapanış	Günlük	Haftalık	YBB
Dolar/TL	23,6653	0,2%	0,0%	26,5%
Euro/TL	25,8687	0,1%	2,9%	29,2%
Euro/Dolar	1,0932	-0,1%	1,7%	2,1%
Dolar/Yen	141,7	-0,1%	1,7%	7,9%
Altın (\$/ons)	1.954,3	-0,2%	-0,3%	7,2%
Altın (TL/gram)	1.487,1	0,0%	64,3%	35,6%
Gümüş (\$/ons)	24,0	-0,7%	-1,0%	0,4%
Gümüş (TL/gram)	18,3	-0,5%	0,2%	27,1%
Brent Petrol (\$/varil)	75,8	-1,0%	1,2%	-11,8%
VIX	13,5	0,0%	-2,1%	-37,5%
Dolar Endeksi	102,3	0,1%	-1,3%	-1,2%
Gösterge Tahvil	16,43%	-0,6%	472,0%	87,8%
Tr 10yıl Tahvil	17,44%	-0,5%	1550,0%	96,8%
ABD 10y Tahvil Faizi	3,76%	-0,4%	0,4%	-3,1%

Kapanış değerleri Cuma günü saat 18:00 itibari ile alınmıştır.

Haftalık Hacim, Milyar TL	Haf. Değ.	YBB	
SASA	2,42	-15,3%	16,1%
AKBNK	2,70	2,3%	6,5%
YKBANK	2,87	3,4%	18,2%
EREGL	4,22	-0,9%	-10,8%
ISCTR	2,45	-0,2%	13,1%
KRDMD	5,55	-4,2%	18,0%
KCHOL	3,63	-4,1%	21,4%
KOZAL	2,18	-11,1%	-17,6%
TTKOM	2,13	0,0%	-20,6%
SISE	2,07	-6,0%	0,0%

Geçtiğimiz Hafta Ne Oldu...

Geride bıraktığımız haftada yurt içinde cari denge ve işsizlik oranı, yurt dışında Almanya, Euro Bölgesi ve ABD enflasyon verileri takip edildi. Hafta boyunca piyasaların odağında ise ABD Merkez Bankası (Fed) ve Avrupa Merkez Bankası (AMB) faiz kararları yer aldı. Euro Bölgesi'nde tüketici fiyat endeksi Mayıs ayında aylık değişmezken, yıllık enflasyon %6,1 oldu. ABD'de tüketici fiyat endeksi, Mayıs'ta akaryakıt fiyatlarındaki düşüşle aylık %0,1 artarken, yıllık enflasyon %4,9'dan %4'e gerileyerek Mart 2021'den beri en düşük seviyeye indi. ABD Merkez Bankası (Fed), beklentilere paralel olarak politika faizini değiştirmeyerek %5,00-5,25 aralığında sabit bıraktı. Fed yetkilileri, faiz beklentilerini 2023 için %5,1'den %5,6'ya yükseltti. Avrupa Merkez Bankası (AMB) beklentilere paralel faizleri 25 baz puan artırarak gecelik mevduat faizini %3,50, refinansman faizini %4'e, marjinal fonlama faizini %4,25 seviyesine yükseltti. AMB, gelecek kararlarında faizlerin yeterli şekilde kısıtlayıcı seviyelerde olmasının sağlanacağını belirtti. AMB Başkanı Lagarde, fiyat baskılarının yüksek kalmaya devam ettiğini, işlerini henüz bitirmediklerini, hala alınacak mesafe olduğunu belirtti. Türkiye'de cari açık, Nisan'da 5.404 milyon dolara yükselirken, 12 aylık cari işlemler açığı 57.804 milyon dolara yükseldi. Cari açığın yükselmesinde; dış ticaret açığının, 2022 Nisan ayına göre 2.677 milyon dolar artarak 7.016 milyon dolara yükselmesi etkili oldu. İşsizlik oranı Nisan ayında bir önceki aya göre 0,1 puan artarak %10,2 seviyesinde gerçekleşti. Haftaya pozitif başlayan ve hafta başında 5.730 seviyesine yükselerek rekor kıran BİST100 Endeksi, sonrasında düşüşe geçerek 5.322 seviyesine kadar geriledi. Endeks, haftayı %2,68 kayıpla 5.475 puandan tamamladı. Dolar/TL 23,8058 ve Euro/TL 26,0440 ile rekor tazeledi. Altının gram fiyatı, TL'deki değer kaybının etkisiyle tarihi zirvesini 1.499,5 liraya taşıdı. Yurt dışı yerleşik yatırımcılar, 2-9 Haziran 2023 haftasında reel olarak (fiyat ve kur etkisinden arındırılmış) 261,8 milyon dolar hisse senedi alımı, 25,2 milyon dolar Devlet İç Borçlanma Senedi (DİBS-Kesin Alım) alımı ve 1,6 milyon dolar Özel Sektör Tahvil satışı gerçekleştirdi. Aynı haftada yurt içinde yerleşik gerçek kişilerin döviz mevduatı 481 milyon dolar azalarak 104.971 milyon dolara ve tüzel kişilerin döviz mevduatı 1.308 milyon dolar azalarak 68.703 milyon dolara geriledi. Kur korumalı mevduat (KKM) hesapları dolar bazında bakıldığında 11.123 milyon dolar azalarak 110.477 milyon dolara gerilerken, TL bazında 42.396 milyon TL artarak 2.576 milyar TL ile rekor tazeledi. Türkiye'nin dolar bazlı 5 yıl vadeli CDS oranı tekrar 500 sınırının altına geriledi.

HAFTALIK YÜKSELENLER/DÜŞENLER

HAFTALIK YÜKSELENLER/DÜŞENLER	YBB YÜKSELENLER/DÜŞENLER
AVHOL	375,4%
YAPRK	246,8%
RHEAG	219,0%
OSTIM	197,3%
ISBTR	173,4%
BJKAS	137,5%
AVGYO	129,0%
METUR	108,5%
DOKTA	102,4%
İNTEM	99,4%
BURCE	-61,4%
SASA	-50,8%
KOZAL	-49,9%
EKGYO	-49,9%
ARSAN	-49,1%
DOGUB	-46,5%
NATEN	-46,0%
GSDDE	-45,2%
DAGHL	-45,1%
ISATR	-44,4%



Doların GOÜ Para Birimleri Karşısındaki Değişimi

Haftalık

USD/TRY	-0,0%
USD/RUB	1,5%
USD/ZAR	-2,9%
USD/BRL	-1,3%
USD/INR	-0,7%
USD/MXN	-1,1%
USD/MYR	0,0%
USD/CNY	-0,0%

Aylık

USD/TRY	19,7%
USD/RUB	4,6%
USD/ZAR	-5,3%
USD/BRL	-2,5%
USD/INR	-0,7%
USD/MXN	-2,9%
USD/MYR	2,0%
USD/CNY	1,8%

3 Aylık

USD/TRY	24,3%
USD/RUB	9,1%
USD/ZAR	-1,2%
USD/BRL	-8,7%
USD/INR	-0,7%
USD/MXN	-9,6%
USD/MYR	2,9%
USD/CNY	3,5%

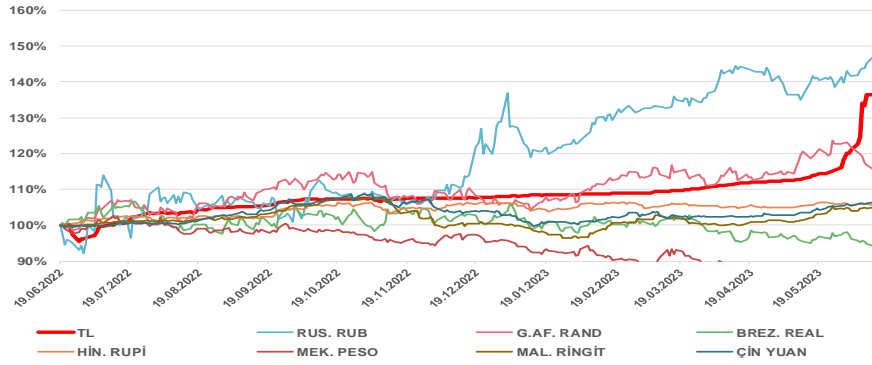
Yıl Başından Bu Yana

USD/TRY	26,4%
USD/RUB	14,3%
USD/ZAR	6,9%
USD/BRL	-8,9%
USD/INR	-0,9%
USD/MXN	-12,3%
USD/MYR	4,3%
USD/CNY	3,3%

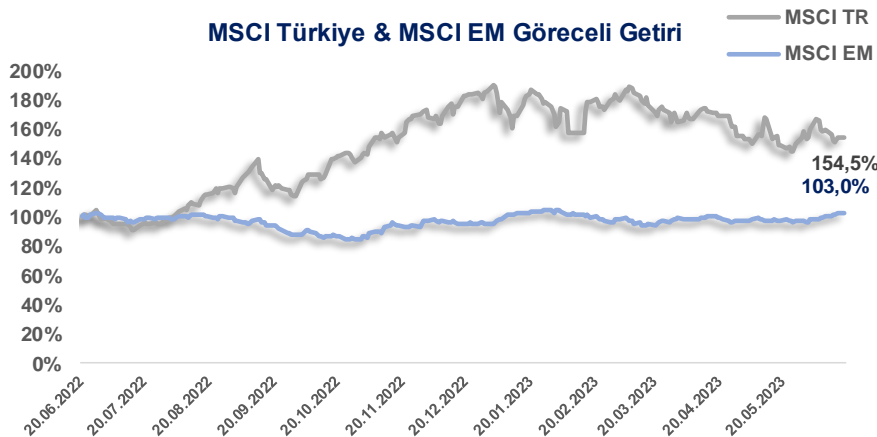
Yıllık

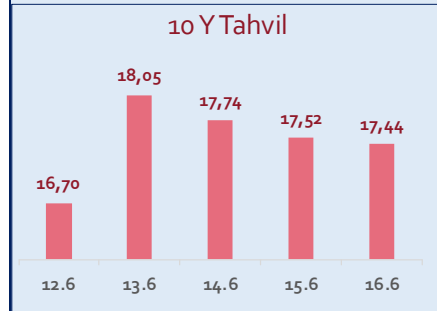
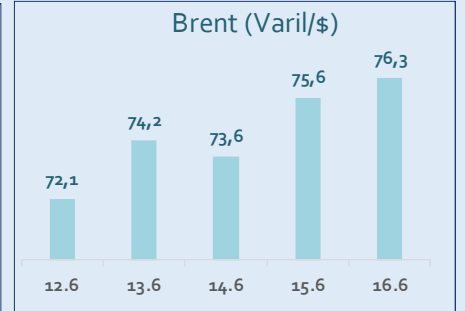
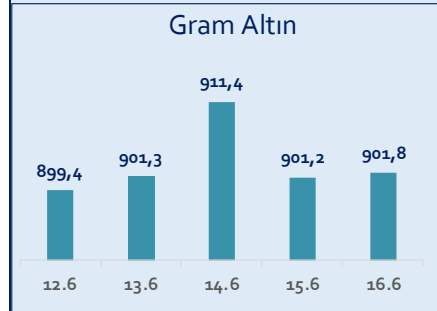
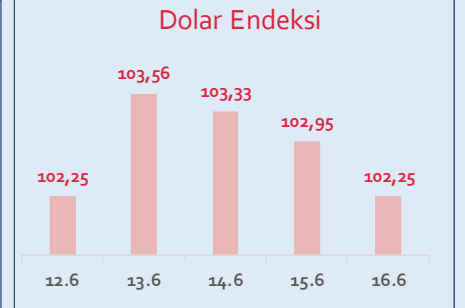
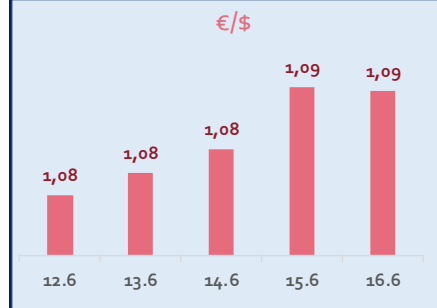
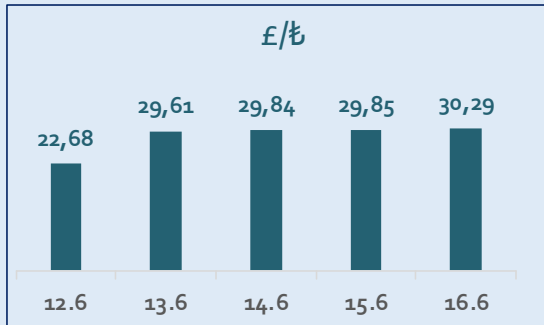
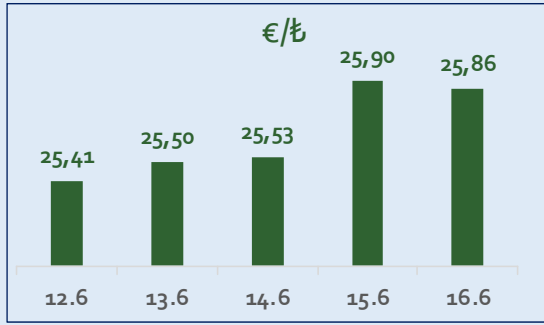
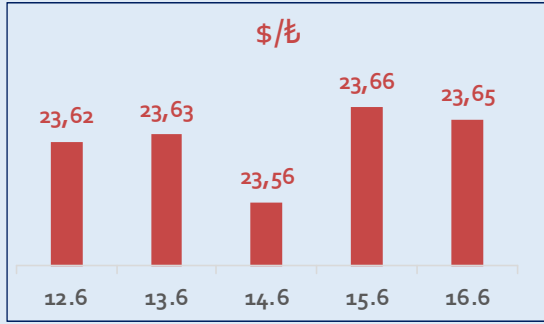
USD/TRY	36,7%
USD/RUB	46,4%
USD/ZAR	13,5%
USD/BRL	-4,7%
USD/INR	5,1%
USD/MXN	-16,3%
USD/MYR	4,8%
USD/CNY	6,3%

Doların EM Para Birimleri Karşısında Seyri



MSCI Türkiye & MSCI EM Göreceli Getiri





SS