

BİST Verileri	9.06.2023
BİST-100 Piyasa Değeri (milyar \$)	201,2
BİST-100 Piyasa Değeri (milyar TL)	4.692,7
BİST-100 İşlem Hacmi (milyar \$)	3,8
BİST-100 İşlem Hacmi (milyar TL)	89,0
BİST-100 F/K Cari	5,71
Yabancı Payı %	27,8

Endeksler	Kapanış	Günlük	Haftalık	YBB	Yıllık
BİST30	6.280,9	0,00%	15,33%	5,7%	123,8%
BİST100	5.626,5	0,00%	13,44%	2,1%	121,5%
BİST30 (\$)	267,6	-0,82%	-1,68%	-15,8%	61,1%
BİST100 (\$)	239,7	-0,65%	-2,75%	-18,7%	59,3%
BİSTMali	5.324,1	0,00%	12,62%	-1,2%	-1,2%
BİSTSınai	9.080,9	0,00%	10,83%	2,0%	2,0%
BİSTBanka	4.990,9	0,00%	13,73%	-0,7%	-0,7%

Borsalar	Kapanış	Günlük	YBB	365Gün
ABD-DJ IND.	33.877	0,1%	10,7%	-2,7%
ABD-S&P 500	4.299	0,1%	14,5%	#SAYI/!
ABD-NASDAQ	13.259	0,1%	2,9%	-7,0%
Almanya-DAX	15.950	-0,3%	16,3%	10,4%
İngiltere-FTSE 100	7.562	-0,5%	17,1%	-47,7%
Fransa-CAC40	7.213	-0,1%	29,9%	27,5%
Rusya-RTSI	1.032	-0,1%	6,4%	-16,1%
Brezilya-BOVESPA	117.019	1,3%	-1,7%	-1,1%
Japonya-NIKKEI 225	32.430	0,5%	24,3%	14,9%
Çin-SHANGHAI	3.239	0,2%	4,9%	-0,8%
G.Kore KOSPI	2.629	-0,5%	17,6%	0,1%
Hindistan-Sensex	62.744	0,2%	3,1%	14,3%
BİST100	5.626	0,0%	2,1%	121,5%
BİST BANKA	4.991	0,0%	0,0%	140,7%
BİST SINAİ	9.081	0,0%	2,0%	103,0%

Döviz-Emtia-Faiz	Kapanış	Günlük	Haftalık	YBB
Dolar/TL	23,6422	1,1%	11,8%	26,4%
Euro/TL	25,4230	1,1%	13,3%	26,9%
Euro/Dolar	1,0753	0,0%	0,4%	0,5%
Dolar/Yen	139,5	0,1%	-0,3%	6,3%
Altın (\$/ons)	1.959,8	-0,1%	0,6%	7,5%
Altın (TL/gram)	1.489,8	1,0%	64,6%	35,9%
Gümüş (\$/ons)	24,2	-0,4%	1,3%	1,1%
Gümüş (TL/gram)	18,4	0,7%	15,1%	27,8%
Brent Petrol (\$/varil)	73,9	-1,2%	-0,6%	-14,1%
VIX	13,8	0,0%	-11,6%	-36,2%
Dolar Endeksi	103,6	0,2%	-0,5%	0,0%
Gösterge Tahvil	15,69%	1,3%	1648,0%	79,3%
Tr 10yıl Tahvil	15,10%	1,7%	2604,0%	70,4%
ABD 10y Tahvil Faizi	3,76%	0,3%	4,4%	-3,2%

Kapanış değerleri Cuma günü saat 18:00 itibarı ile alınmıştır.

Haftalık Hacim, Milyar TL	Haf. Değ.	YBB	
AKBNK	4,07	5,2%	4,1%
YKBNK	3,83	7,2%	14,4%
SASA	3,53	13,0%	37,1%
KCHOL	3,75	21,5%	26,6%
SISE	2,29	7,8%	6,4%
ASELS	3,31	13,3%	-10,5%
ISCTR	4,50	9,7%	13,4%
EREGL	2,25	8,7%	-10,0%
EKGYO	2,09	10,0%	-4,9%
GARAN	5,48	4,7%	7,5%

Geçtiğimiz Hafta Ne Oldu...

Yurt içinde enflasyon ve sanayi üretimi verilerinin yanı sıra yeni Cumhurbaşkanlığı Kabinesi ve hafta boyunca TL'de yaşanan değer kaybı dikkat çekti. Yurt dışında ise Euro Bölgesi büyümesi takip edildi. Euro Bölgesi 2023 yılının ilk çeyreğinde %0,1 küçülürken, 2022 son çeyreğinde de aynı oranda küçülen blok böylelikle teknik resesyona girmiş oldu. Türkiye'de Mayıs ayında tüketici fiyat endeksi, doğalgazın konutlara ücretsiz verilmesi nedeniyle hesaplamada sıfır kabul edilmesinin etkisiyle beklentilerin altında aylık %0,04 artarken, Nisan ayında %43,68 olan yıllık enflasyon, Mayıs ayında %39,59 ile 2021 yılı Aralık ayından bu yana en düşük seviyeye geriledi. Yurt içi üretici fiyat endeksi (Yi-ÜFE), aylık %0,65 ve yıllık %40,76 artış gösterdi. Böylece 2021 yılı Mayıs ayından bu yana görülen en düşük seviyeye inmiş oldu. Sanayi üretimi, Nisan ayında aylık %0,9 ve yıllık %1,2 azaldı. Cumhurbaşkanı Erdoğan, Hazine ve Maliye Bakanı olarak Mehmet Şimşek'i atadı. Şimşek ilk açıklamasında toplumsal refahı yükseltme hedefine ulaşmada şeffaflık, tutarlılık, öngörülebilirlik ve uluslararası normlara uygunluğun temel ilkeler olacağını belirtirken, Türkiye'nin rasyonel bir zemine dönme dışında bir seçeneği kalmadığını dile getirdi. Cumhurbaşkanlığı kararnamesi ile TCMB Başkanı olarak Hafize Gaye Erkan atandı. Bu gelişmeler ışığında haftaya pozitif başlayan ve hafta genelinde alıcılı seyrini sürdüren BİST100 Endeksi, %10 kazançla 5.626,49 puandan haftayı tamamladı. Geride bıraktığımız haftada TL'de %10'u aşan değer kaybı yaşadı. Hafta boyunca rekor üstüne rekor kıran Dolar/TL ve Euro/TL, tarihi zirvelerini sırasıyla 23,6495 ve 25,7304 seviyelerine taşıdı. Altının gram fiyatı, TL'deki değer kaybının etkisiyle 1.494,6 lirayla rekor kırdı. Yurt dışı yerleşik yatırımcılar, 26 Mayıs-2 Haziran 2023 haftasında reel olarak (fiyat ve kur etkisinden arındırılmış) 52,0 milyon dolar hisse senedi satışı, 15,0 milyon dolar Devlet İç Borçlanma Senedi (DİBS-Kesin Alım) alımı ve 0,3 milyon dolar Özel Sektör Tahvil satışı gerçekleştirdi. Aynı haftada yurt içinde yerleşik gerçek kişilerin döviz mevduatı 296 milyon dolar azalarak 105.451 milyon dolara ve tüzel kişilerin döviz mevduatı 245 milyon dolar azalarak 70.011 milyon dolara geriledi. Hafta başında 500 sınırının altına gerileyen Türkiye'nin dolar bazlı 5 yıl vadeli CDS oranı tekrar 500 sınırının üzerine çıktı.

HAFTALIK YÜKSELENLER/DÜŞENLER		YBB YÜKSELENLER/DÜŞENLER	
BURCE	59,6%	BURCE	319,0%
BURVA	52,8%	BRSAN	220,3%
OSMEN	51,1%	AVHOL	207,1%
BRSAN	29,3%	PRZMA	206,8%
AYCES	28,9%	BJKAS	149,5%
FENER	27,1%	GEREL	137,5%
AYGAZ	25,7%	PEKGY	108,0%
MAALT	24,7%	MARKA	107,2%
ADEL	23,3%	OYAKC	104,5%
KUYAS	22,4%	KRGYO	93,6%
DOGUB	-35,4%	MARTI	-60,3%
ISATR	-9,3%	KRONT	-49,6%
DGGYO	-8,0%	SKTAS	-49,5%
MARKA	-7,6%	KERVY	-48,4%
PEGYO	-7,6%	VKGYO	-47,4%
SAMAT	-7,2%	FLAP	-46,8%
RODRG	-5,3%	METUR	-46,5%
SANEL	-5,3%	KRVGD	-46,1%
DAGI	-5,0%	ULUSE	-43,3%
PRKME	-3,8%	MAKTK	-42,8%



Doların GOÜ Para Birimleri Karşısındaki Değişimi

Haftalık

USD/TRY	11,8%
USD/RUB	2,4%
USD/ZAR	-4,0%
USD/BRL	-1,5%
USD/INR	0,0%
USD/MXN	-1,6%
USD/MYR	0,8%
USD/CNY	0,6%

Aylık

USD/TRY	19,9%
USD/RUB	6,5%
USD/ZAR	-0,7%
USD/BRL	-1,3%
USD/INR	0,6%
USD/MXN	-1,5%
USD/MYR	3,7%
USD/CNY	2,8%

3 Aylık

USD/TRY	23,5%
USD/RUB	9,0%
USD/ZAR	2,3%
USD/BRL	-6,3%
USD/INR	0,5%
USD/MXN	-6,6%
USD/MYR	2,1%
USD/CNY	3,2%

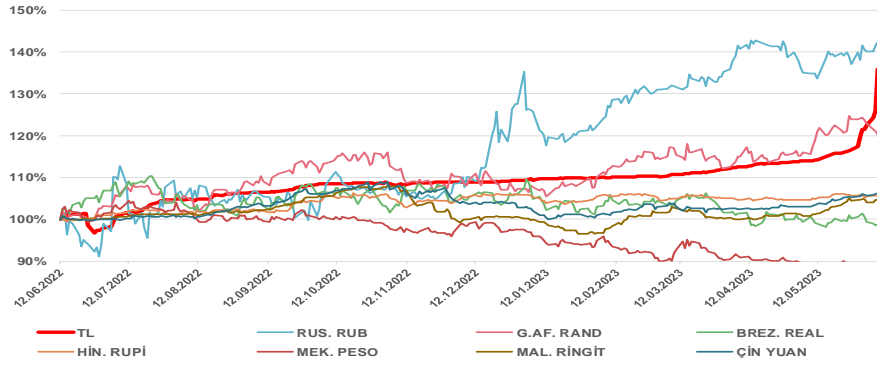
Yıl Başından Bu Yana

USD/TRY	25,2%
USD/RUB	12,6%
USD/ZAR	10,1%
USD/BRL	-7,7%
USD/INR	-0,3%
USD/MXN	-11,3%
USD/MYR	4,3%
USD/CNY	3,3%

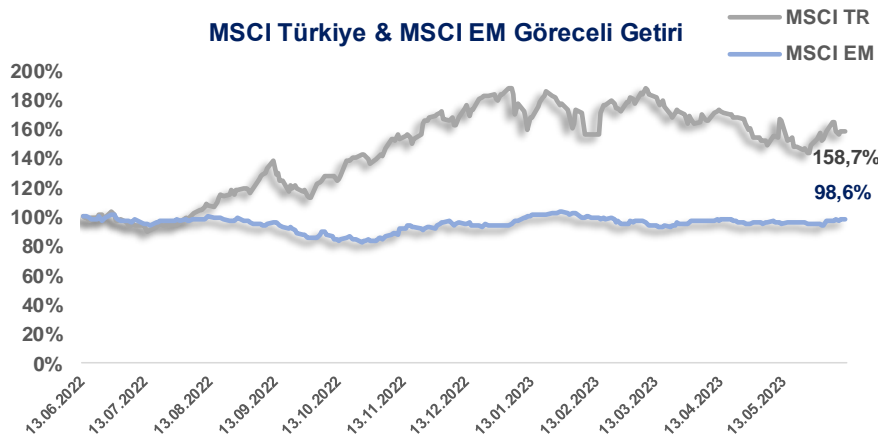
Yıllık

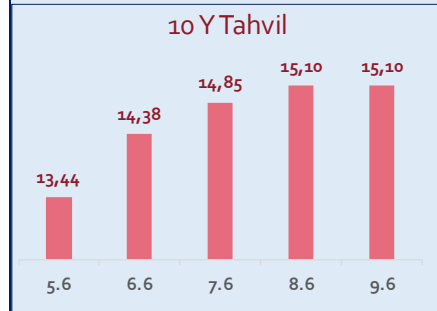
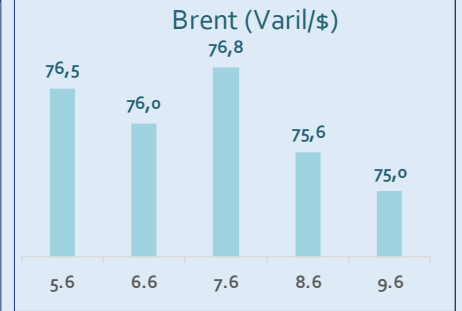
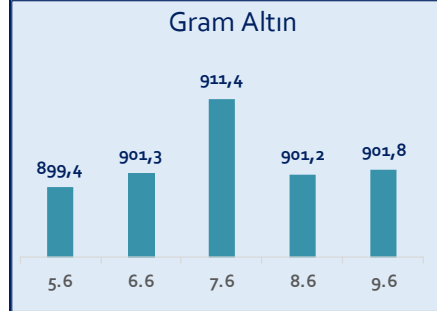
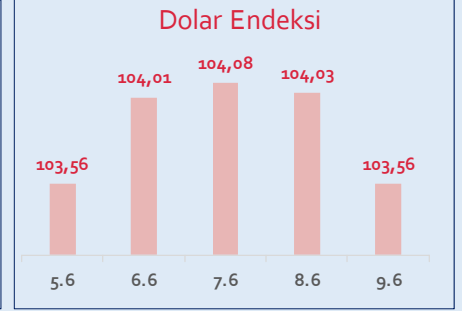
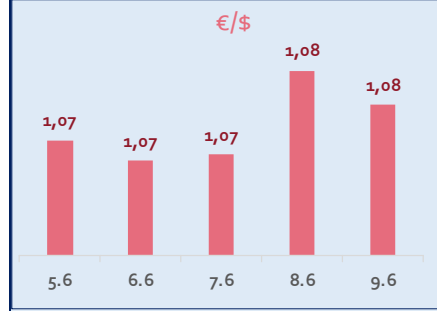
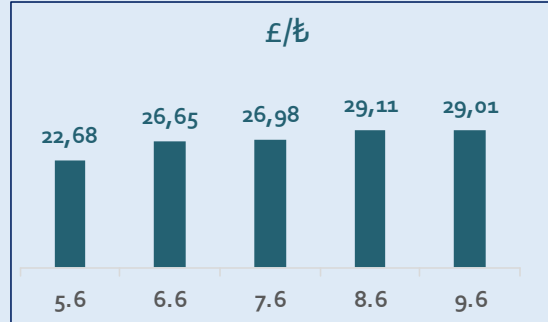
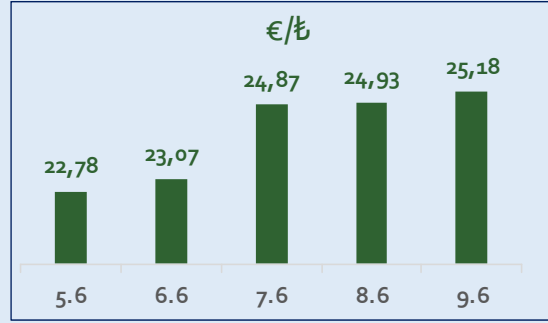
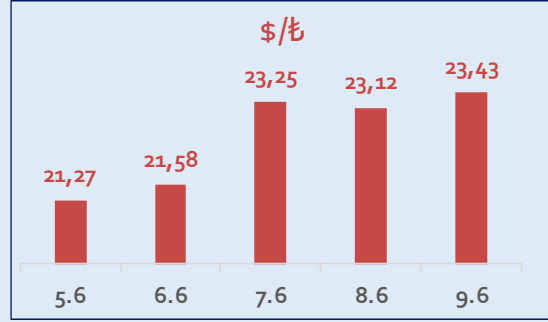
USD/TRY	36,2%
USD/RUB	43,2%
USD/ZAR	20,9%
USD/BRL	-0,5%
USD/INR	5,9%
USD/MXN	-12,1%
USD/MYR	5,0%
USD/CNY	6,5%

Doların EM Para Birimleri Karşısında Seyri



MSCI Türkiye & MSCI EM Göreceli Getiri





SS