

BİST Verileri	26.05.2023
BİST-100 Piyasa Değeri (milyar \$)	191,4
BİST-100 Piyasa Değeri (milyar TL)	3.808,5
BİST-100 İşlem Hacmi (milyar \$)	2,8
BİST-100 İşlem Hacmi (milyar TL)	56,5
BİST-100 F/K Cari	4,64
Yabancı Payı %	27,9

Endeksler	Kapanış	Günlük	Haftalık	YBB	Yıllık
BİST30	5.192,6	2,68%	4,72%	-12,7%	91,7%
BİST100	4.696,2	2,52%	4,32%	-14,8%	92,6%
BİST30 (\$)	259,8	5,81%	3,40%	-18,3%	54,7%
BİST100 (\$)	235,0	5,38%	3,00%	-20,3%	55,9%
BİSTMali	4.378,0	1,73%	1,79%	-18,8%	-18,8%
BİSTSınai	7.748,9	2,54%	5,23%	-13,0%	-13,0%
BİSTBanka	4.019,1	1,38%	0,66%	-20,1%	-20,1%

Borsalar	Kapanış	Günlük	YBB	365Gün
ABD-DJ IND.	33.093	1,0%	8,1%	-5,0%
ABD-S&P 500	4.206	1,3%	12,0%	#SAYI/!
ABD-NASDAQ	12.976	1,0%	0,7%	-9,0%
Almanya-DAX	15.984	1,2%	16,5%	10,6%
İngiltere-FTSE 100	7.627	0,7%	18,1%	-47,2%
Fransa-CAC40	7.319	1,2%	31,8%	29,3%
Rusya-RTSI	1.056	1,5%	8,8%	-6,9%
Brezilya-BOVESPA	110.906	0,8%	-6,8%	-6,3%
Japonya-NIKKEI 225	31.234	1,0%	19,7%	16,6%
Çin-SHANGHAI	3.220	0,2%	4,2%	2,9%
G.Kore KOSPI	2.559	0,2%	14,4%	-3,0%
Hindistan-Sensex	62.929	0,7%	3,4%	14,7%
BİST100	4.696	2,5%	-14,8%	92,6%
BİST BANKA	4.019	1,4%	0,0%	100,2%
BİST SINAI	7.749	2,5%	-13,0%	81,3%

Döviz-Emtia-Faiz	Kapanış	Günlük	Haftalık	YBB
Dolar/TL	20,0435	0,4%	0,9%	7,2%
Euro/TL	21,5583	0,9%	0,7%	7,6%
Euro/Dolar	1,0741	0,1%	-0,6%	0,3%
Dolar/Yen	140,3	-0,2%	1,7%	6,9%
Altın (\$/ons)	1.947,2	0,1%	-1,6%	6,8%
Altın (TL/gram)	1.254,9	0,4%	38,6%	14,4%
Gümüş (\$/ons)	23,4	0,2%	-2,1%	-2,4%
Gümüş (TL/gram)	15,1	0,5%	-1,0%	4,6%
Brent Petrol (\$/varil)	77,4	0,6%	2,1%	-10,0%
VIX	18,0	0,0%	6,8%	-17,2%
Dolar Endeksi	104,2	0,0%	1,0%	0,7%
Gösterge Tahvil	11,12%	10,0%	0,0%	27,1%
Tr 10yıl Tahvil	9,09%	0,0%	0,0%	2,6%
ABD 10y Tahvil Faizi	3,81%	-0,2%	3,3%	-1,7%

Kapanış değerleri Cuma günü saat 18:00 itibarı ile alınmıştır.

Haftalık Hacim, Milyar TL	Haf. Değ.	YBB	
KCHOL	2,74	0,5%	-7,9%
ISCTR	2,85	1,0%	-10,3%
YKBNK	2,12	1,2%	-14,4%
AKBNK	2,61	0,6%	-17,7%
EREGL	1,93	2,9%	-20,3%
GARAN	1,74	1,6%	-10,5%
KOZAL	1,80	5,5%	-22,8%
BIMAS	1,10	1,1%	-0,7%
EKGYO	1,93	7,2%	-10,6%
ASELS	1,17	5,4%	-25,8%

Geçtiğimiz Hafta Ne Oldu...

Yurt içinde TCMB'nin faiz kararı ön plana çıkarken yurt dışında İngiltere'de enflasyon, Almanya ve ABD büyüme verileri ile ABD'de devam eden borç limiti belirsizliğine ilişkin gelişmeler takip edildi. İngiltere'de tüketici fiyat endeksi Nisan ayında beklentilerin üzerinde aylık %1,2 artarken yıllık enflasyon %8,7'ye geriledi. Almanya ekonomisi yüksek enflasyon ve artan faiz oranlarının tüketici harcamalarını baskılamasının etkisiyle 2023 yılının ilk çeyreğinde çeyreklik bazda %0,3 daralarak teknik resesyona girdi. ABD ekonomisi, 2023 yılının ilk çeyreğinde beklentilerin üzerinde %1,3 büyüdü. ABD'de borç tavanı krizi hâlâ çözüme ulaşmaması küresel piyasalarda baskı unsuru oldu. TCMB, dün gerçekleştirdiği Mayıs ayı toplantısında, politika faizi olan bir hafta vadeli repo ihale faiz oranını değiştirmeyerek %8,5 seviyesinde sabit bıraktı. Karar metninde para politikası duruşunun fiyat istikrarı ve finansal istikrarı koruyarak deprem sonrası gerekli toparlanmayı desteklemek için yeterli olduğu ifadesi yer aldı. Hafta pozitif başlamasına rağmen seçim belirsizliğinin etkisiyle hafta içinde dalgalı bir seyir izleyen BİST100 Endeksi, haftanın son işlem gününde gelen alımların etkisiyle yükselişe geçerek %1,75 kazançla 4.581 puandan günü tamamladı. Euro/TL hafta başında 22,2751 ile rekor kırarken, haftaya 19,80 sınırında başlayan Dolar/TL bugün sabah erken saatlerde 20,3408 ile tarihi zirvesini gördü. TCMB net rezervi 19 Mayıs haftasında eksi 0,2 milyar dolara gerileyerek 21 yıl sonra ilk kez negatif bölgeye geçti. Yurt dışı yerleşik yatırımcılar, 12-19 Mayıs 2023 haftasında reel olarak (fiyat ve kur etkisinden arındırılmış) 27,6 milyon dolar hisse senedi, 4,2 milyon dolar Devlet İç Borçlanma Senedi (DİBS-Kesin Alım) ve 3,1 milyon dolar Özel Sektör Tahvil satışı gerçekleştirdi. Aynı haftada yurt içinde yerleşik gerçek kişilerin döviz mevduatı 2.359 milyon dolar azalarak 109.658 milyon dolara ve tüzel kişilerin döviz mevduatı 279 milyon dolar azalarak 73.347 milyon dolara geriledi. Kur korumalı mevduat (KKM) hesapları 1.454 milyon dolar artarak 121.381 milyon dolar (2.398 milyar TL) ile rekor tazeledi. Türkiye'nin dolar bazlı 5 yıl vadeli CDS oranı hafta içinde 700 sınırını aştı.

HAFTALIK YÜKSELENLER/DÜŞENLER		YBB YÜKSELENLER/DÜŞENLER	
VANGD	35,5%	MARKA	279,5%
BURCE	30,4%	PRZMA	145,8%
ULUSE	21,1%	DOGUB	108,7%
RODRG	20,2%	BRSAN	108,1%
KATMR	19,5%	BJKAS	105,9%
CELHA	17,5%	BURCE	103,7%
TMSN	17,2%	KRGYO	92,1%
SASA	16,6%	POLTK	91,4%
EKGYO	16,0%	AVHOL	87,1%
POLTK	15,2%	ARMDA	85,6%
SAMAT	-40,9%	MARTI	-62,6%
MARKA	-34,3%	KRONT	-59,8%
AVHOL	-14,3%	ARSAN	-57,5%
DESPC	-13,6%	KERVY	-56,4%
GEREL	-11,5%	METUR	-54,3%
MAVI	-11,0%	VKGYO	-53,9%
CCOLA	-10,5%	SKTAS	-53,3%
SOKM	-9,8%	FLAP	-53,3%
DOBUR	-9,5%	EDIP	-53,1%
YATAS	-8,4%	KRVGD	-52,3%



Doların GOÜ Para Birimleri Karşısındaki Değişimi

Haftalık

USD/TRY	0,9%
USD/RUB	-1,4%
USD/ZAR	1,0%
USD/BRL	0,0%
USD/INR	-0,3%
USD/MXN	-0,9%
USD/MYR	1,4%
USD/CNY	0,8%

Aylık

USD/TRY	2,9%
USD/RUB	-3,8%
USD/ZAR	6,7%
USD/BRL	-0,8%
USD/INR	1,0%
USD/MXN	-2,9%
USD/MYR	3,2%
USD/CNY	2,0%

3 Aylık

USD/TRY	5,9%
USD/RUB	3,9%
USD/ZAR	6,6%
USD/BRL	-3,8%
USD/INR	-0,4%
USD/MXN	-4,2%
USD/MYR	3,7%
USD/CNY	1,6%

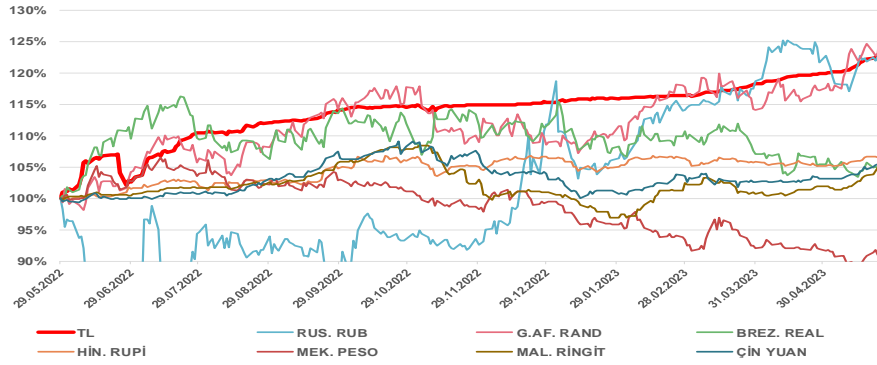
Yıl Başından Bu Yana

USD/TRY	6,8%
USD/RUB	7,5%
USD/ZAR	15,5%
USD/BRL	-5,4%
USD/INR	-0,2%
USD/MXN	-9,5%
USD/MYR	4,0%
USD/CNY	2,4%

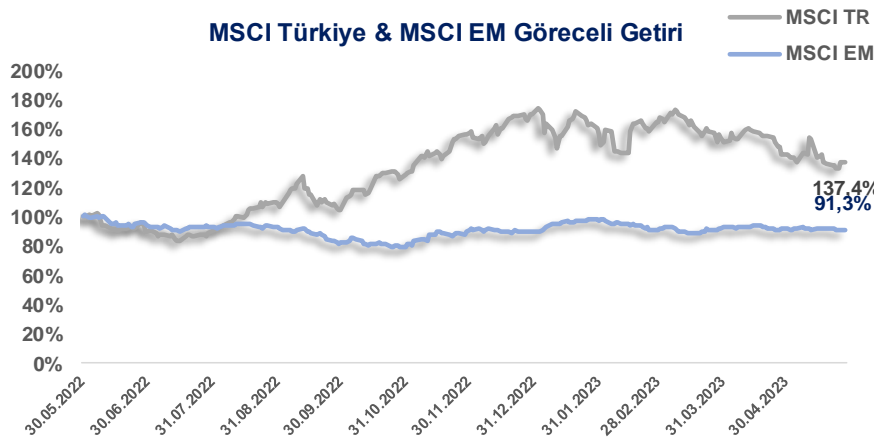
Yıllık

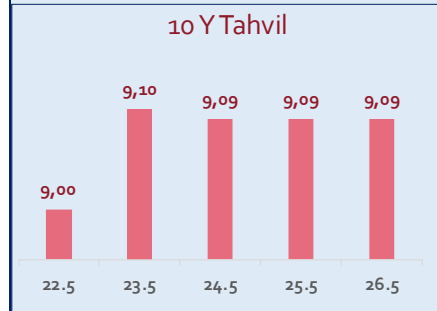
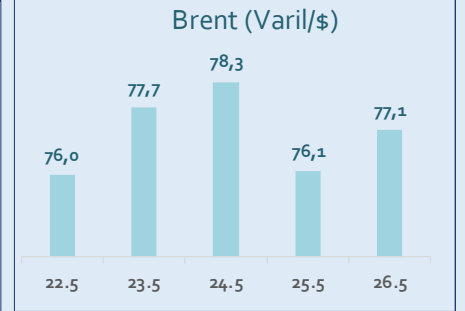
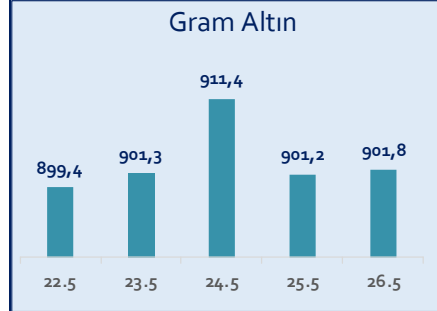
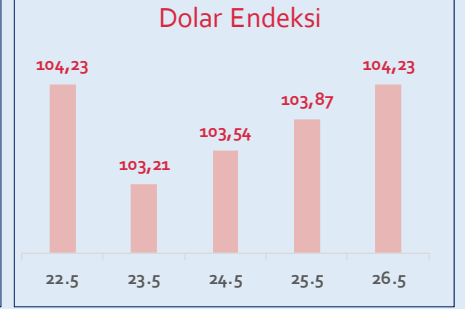
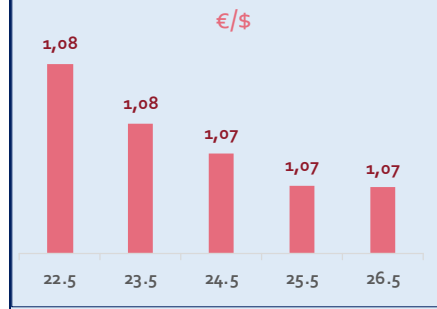
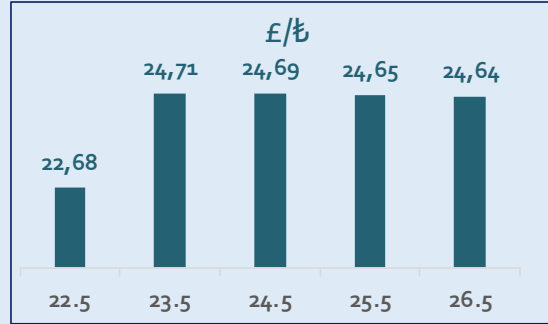
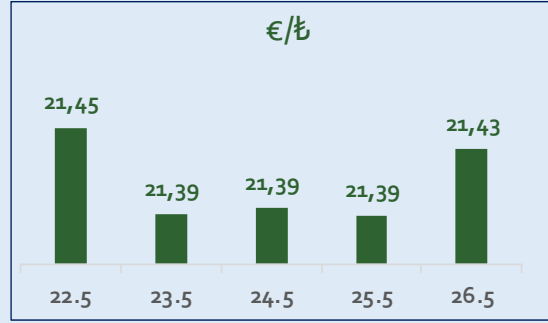
USD/TRY	22,1%
USD/RUB	22,1%
USD/ZAR	25,3%
USD/BRL	4,9%
USD/INR	6,4%
USD/MXN	-10,8%
USD/MYR	4,6%
USD/CNY	4,8%

Doların EM Para Birimleri Karşısında Seyri



MSCI Türkiye & MSCI EM Göreceli Getiri





SS