

BİST Verileri	19.05.2023
BİST-100 Piyasa Değeri (milyar \$)	188,9
BİST-100 Piyasa Değeri (milyar TL)	3.727,5
BİST-100 İşlem Hacmi (milyar \$)	2,8
BİST-100 İşlem Hacmi (milyar TL)	54,3
BİST-100 F/K Cari	4,54
Yabancı Payı %	28,6

Endeksler	Kapanış	Günlük	Haftalık	YBB	Yıllık
BİST30	4.958,4	0,00%	-7,26%	-16,6%	88,4%
BİST100	4.501,7	0,00%	-6,13%	-18,3%	89,8%
BİST30 (\$)	250,5	-0,32%	-8,46%	-21,2%	48,9%
BİST100 (\$)	227,4	-0,32%	-7,35%	-22,8%	50,0%
BİSTMali	4.301,1	0,00%	-10,84%	-20,2%	-20,2%
BİSTSınai	7.363,8	0,00%	0,59%	-17,3%	-17,3%
BİSTBanka	3.992,7	0,00%	-20,69%	-20,6%	-20,6%

Borsalar	Kapanış	Günlük	YBB	365Gün
ABD-DJ IND.	33.426	-0,3%	9,2%	-4,0%
ABD-S&P 500	4.192	-0,1%	11,6%	#SAYI/0!
ABD-NASDAQ	12.658	-0,3%	-1,8%	-11,2%
Almanya-DAX	16.275	0,7%	18,6%	12,7%
İngiltere-FTSE 100	7.757	0,2%	20,1%	-46,3%
Fransa-CAC40	7.492	0,6%	35,0%	32,4%
Rusya-RTSI	1.037	0,3%	6,8%	-16,4%
Brezilya-BOVESPA	110.745	0,6%	-7,0%	-6,4%
Japonya-NIKKEI 225	31.066	0,8%	19,1%	15,4%
Çin-SHANGHAI	3.296	0,4%	6,7%	4,8%
G.Kore KOSPI	2.557	0,8%	14,3%	-3,1%
Hindistan-Sensex	61.945	0,4%	1,8%	14,0%
BİST100	4.502	0,0%	-18,3%	89,8%
BİST BANKA	3.993	0,0%	0,0%	97,0%
BİST SINAİ	7.364	0,0%	-17,3%	78,4%

Döviz-Emtia-Faiz	Kapanış	Günlük	Haftalık	YBB
Dolar/TL	19,8213	0,0%	1,2%	6,0%
Euro/TL	21,4788	0,3%	1,1%	7,3%
Euro/Dolar	1,0821	0,1%	-0,3%	1,1%
Dolar/Yen	137,9	0,1%	1,6%	5,0%
Altın (\$/ons)	1.975,2	-0,1%	-1,8%	8,3%
Altın (TL/gram)	1.258,9	-0,1%	39,1%	14,8%
Gümüş (\$/ons)	23,7	-0,6%	-1,1%	-0,9%
Gümüş (TL/gram)	15,1	-0,7%	0,2%	5,0%
Brent Petrol (\$/varil)	74,8	-1,1%	0,8%	-13,1%
VIX	16,8	0,0%	-1,3%	-22,4%
Dolar Endeksi	103,2	-0,3%	0,5%	-0,3%
Gösterge Tahvil	7,97%	0,0%	-5290,0%	-8,9%
Tr 10yıl Tahvil	9,85%	0,0%	-3136,0%	11,2%
ABD 10y Tahvil Faizi	3,68%	-0,6%	6,3%	-5,1%

Kapanış değerleri Cuma günü saat 18:00 itibarı ile alınmıştır.

Haftalık Hacim, Milyar TL	Haf. Değ.	YBB	
KCHOL	4,19	-19,5%	-4,7%
ISCTR	5,89	-22,8%	-9,1%
YKBNK	3,23	-21,8%	-16,0%
AKBNK	3,05	-22,3%	-15,5%
EREGL	4,80	1,0%	-24,6%
GARAN	2,47	-24,5%	-10,4%
KOZAL	3,42	7,8%	-32,4%
BIMAS	1,62	-20,1%	3,5%
EKGYO	2,08	5,6%	-28,1%
ASELS	2,28	2,2%	-32,1%

### Geçtiğimiz Hafta Ne Oldu...

Geride bıraktığımız hafta da yurt içinde seçim sonuçları takip edilirken yurt dışında Euro Bölgesi enflasyonu ile ABD'de borç limitine ilişkin haber akışı ön plana çıktı. Euro Bölgesi'nde tüketici fiyat endeksi Nisan ayında aylık %0,6 artarken, yıllık enflasyon %7,0 olarak gerçekleşti. Hafta boyunca ABD Başkanı Biden ve ABD Hazine Bakanı Yellen'dan borç limitine ilişkin açıklamalar geldi. ABD Hazine Bakanı Janet Yellen, borç limiti açmazının çözümlenmesi halinde ABD'nin 1 Haziran'a kadar nakit sıkıntısı çekebileceğine dair uyarısını yinelerken, ABD'nin temerrüde düşmesinin ekonomik ve finansal bir felakete yol açabileceğini ve ortaya çıkacak gelir şokunun birçok iş ve işletmeyi yok edecek bir resesyona neden olabileceğini kaydetti. Küresel piyasalar ABD'nin borç limitine ilişkin belirsizliğin devam etmesiyle hafta genelinde karışık bir görüntü sergiledi. Türkiye'de 2023 yılı birinci çeyreğinde işsizlik oranı bir önceki çeyreğe göre 0,3 puanlık azalış ile %9,9 seviyesinde gerçekleşti. 5-24 yaş grubunu kapsayan genç nüfusta işsizlik oranı ise 0,9 puanlık artış ile %19,9 oldu. 12 Mayıs Pazar günü gerçekleştirilen 13. Cumhurbaşkanlığı seçiminde kesin olmayan sonuçlara göre Cumhuriyet Halk Partisi 322 milletvekili çıkarırken, Millet İttifakı 212 milletvekili çıkardı. Adayların oyları %50 seviyesinin altında bulunduğundan Yüksek Seçim Kurulu (YSK) Başkanı Ahmet Yener, Cumhurbaşkanlığı Seçimi'nde adayların seçilme yeterliliğini kazanmadığını, 28 Mayıs'ta ikinci tur seçimlerin yapılacağını açıkladı. Seçim belirsizliğinin devam etmesi nedeniyle haftaya %6'yı aşan sert satışla başlayan BİST100 Endeksi, hafta içinde 4.405-4.983 aralığında dalgalı bir seyir izledi. Endeks, haftayı %6,13 kayıpla 4.502 puandan tamamladı. 19,58'li seviyelerden haftaya başlayan dolar/TL, hafta içinde 19,89 ile rekor tazelerken, Euro/TL 21,75 sınırının üzerini gördü. Yurt dışı yerleşik yatırımcılar, 5-12 Mayıs 2023 haftasında reel olarak (fiyat ve kur etkisinden arındırılmış) 135,1 milyon dolar hisse senedi satışı, 31,3 milyon dolar Devlet İç Borçlanma Senedi (DİBS-Kesin Alım) satışı ve 1,1 milyon dolar Özel Sektör Tahvil alımı gerçekleştirdi. Aynı haftada yurt içinde yerleşik gerçek kişilerin döviz mevduatı 301 milyon dolar azalarak 112.017 milyon dolara ve tüzel kişilerin döviz mevduatı 3.091 milyon dolar azalarak 73.625 milyon dolara geriledi. Kur korumalı mevduat (KKM) hesapları 6.777 milyon dolar artarak 119.927 milyon dolar (2.347 milyar TL) ile rekor tazeledi. Geçtiğimiz hafta 500 sınırının altına inen Türkiye'nin dolar bazlı 5 yıl vadeli CDS oranı, 650 sınırının üzerine çıktı.

### HAFTALIK YÜKSELENLER/DÜŞENLER

YÜKSELENLER/DÜŞENLER	YBB
SAMAT	42,5%
MRGYO	25,8%
RYSAS	21,3%
EGPRO	20,1%
AVHOL	19,7%
SNPAM	18,7%
GEREL	17,9%
RALYH	17,3%
SMURT	15,5%
BURCE	14,9%
GARAN	-24,5%
ISCTR	-22,8%
AKBNK	-22,3%
YKBNK	-21,8%
AEFES	-20,1%
BIMAS	-20,1%
KCHOL	-19,5%
TSKB	-14,7%
ARSAN	-14,0%
ISGYO	-12,3%
MARKA	477,3%
PRZMA	141,9%
BJKAS	119,7%
AVHOL	118,4%
GEREL	109,0%
DOGUB	101,9%
KRGYO	83,2%
BRSNA	82,9%
ARMDA	73,7%
IZFAS	73,1%
MARTI	-65,0%
ARSAN	-57,8%
KERVIT	-57,4%
VKGYO	-57,3%
KRONT	-57,1%
ULUSE	-55,7%
KATMR	-54,4%
SKTAS	-54,1%
KRVGD	-53,8%
ODAS	-53,6%



### Doların GOÜ Para Birimleri Karşısındaki Değişimi

#### Haftalık

USD/TRY	1,2%
USD/RUB	3,1%
USD/ZAR	0,7%
USD/BRL	1,5%
USD/INR	0,7%
USD/MXN	1,0%
USD/MYR	1,7%
USD/CNY	0,7%

#### Aylık

USD/TRY	2,2%
USD/RUB	-2,0%
USD/ZAR	7,1%
USD/BRL	-1,5%
USD/INR	0,7%
USD/MXN	-1,5%
USD/MYR	2,2%
USD/CNY	1,8%

#### 3 Aylık

USD/TRY	5,1%
USD/RUB	8,8%
USD/ZAR	7,8%
USD/BRL	-3,2%
USD/INR	-0,0%
USD/MXN	-3,1%
USD/MYR	2,4%
USD/CNY	2,0%

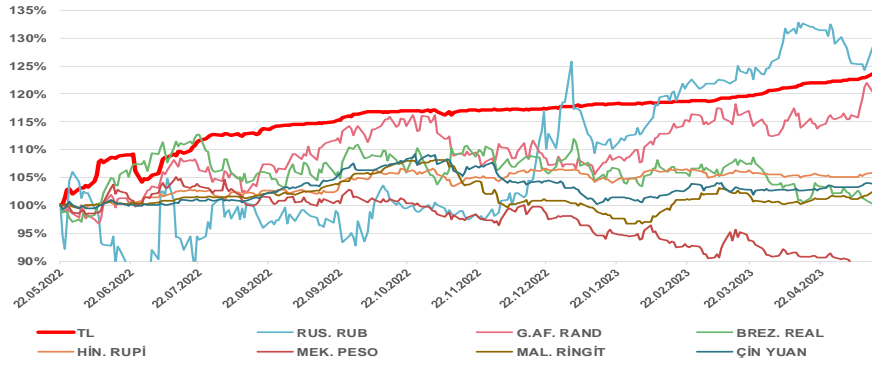
#### Yıl Başından Bu Yana

USD/TRY	5,9%
USD/RUB	9,0%
USD/ZAR	14,4%
USD/BRL	-5,5%
USD/INR	0,2%
USD/MXN	-8,8%
USD/MYR	2,6%
USD/CNY	1,6%

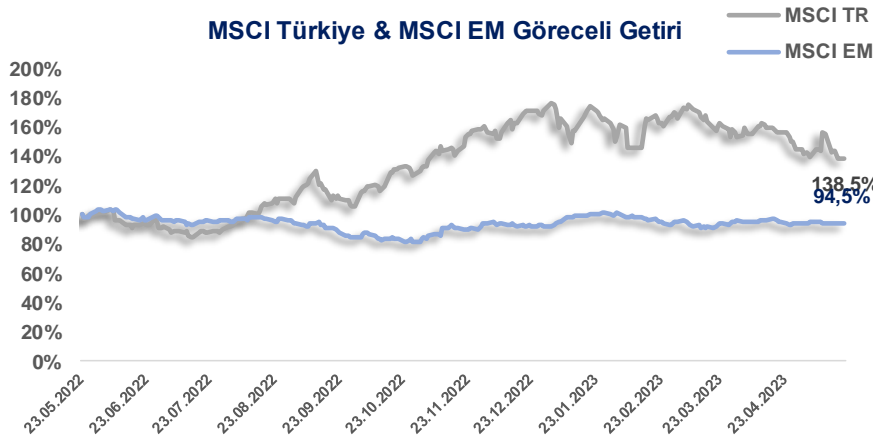
#### Yıllık

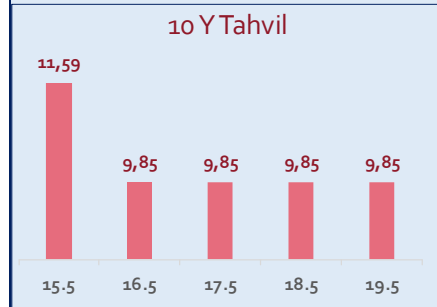
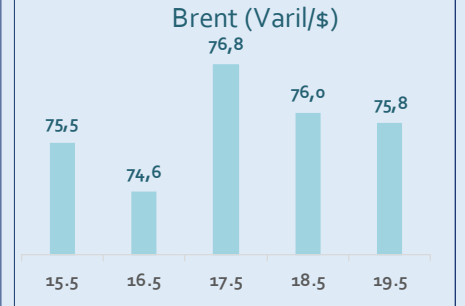
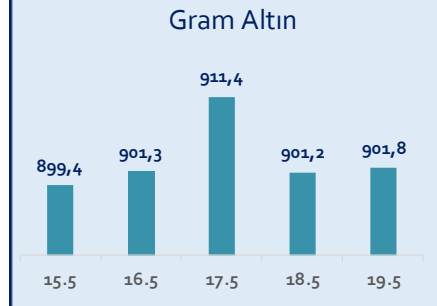
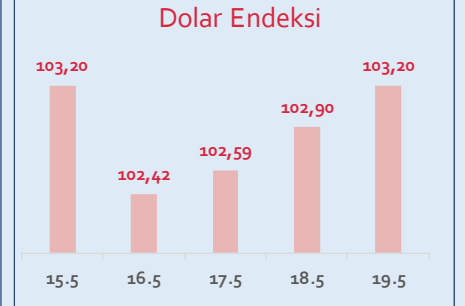
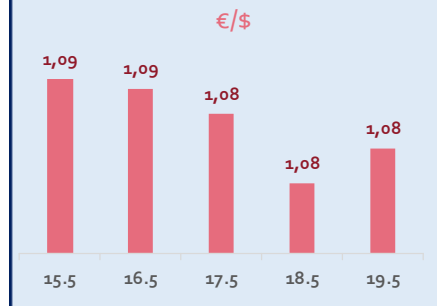
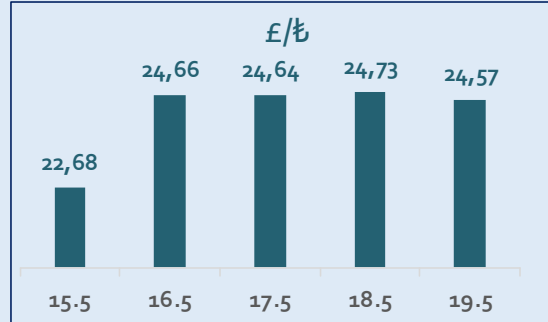
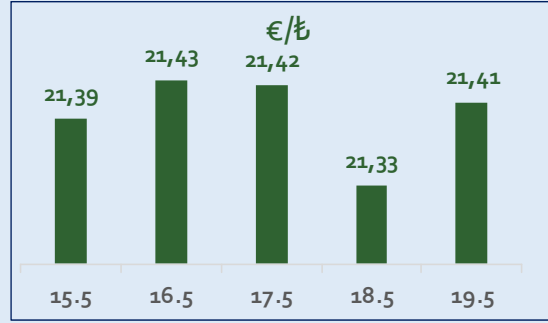
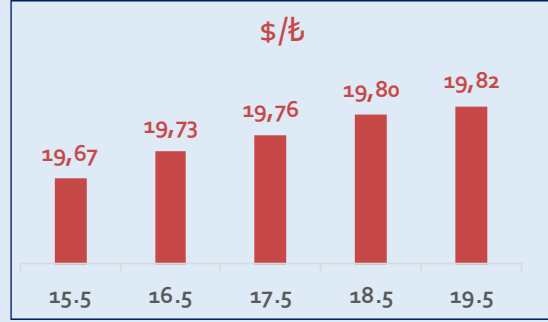
USD/TRY	24,8%
USD/RUB	28,9%
USD/ZAR	22,8%
USD/BRL	1,3%
USD/INR	7,0%
USD/MXN	-10,8%
USD/MYR	3,0%
USD/CNY	4,4%

### Doların EM Para Birimleri Karşısında Seyri



### MSCI Türkiye & MSCI EM Göreceli Getiri





SS