

Beyaz Eşya Üretimi & Satışları

Nisan 2023



TURKBESD verilerine göre Nisan ayında yurt içi beyaz eşya satışları yıllık %27 artarken ihracat %54, toplam üretim %13 daraldı.

6 ana ürün grubunda, yıllık bazda yurt içi satışları en çok yükselen ürün grubu %118,1 ile kurutucu olurken en çok azalan %9,4 ile bulaşık makinesi oldu.

İhracat kanadında yıllık bazda artış gösteren ürün grubu bulunmazken en çok azalış %69 ile derin dondurucu grubunda oldu.

Üretim kanadında yıllık bazda %1,6 ile yalnızca çamaşır makinesi artış gösterirken en çok azalış gösteren %38 ile fırın grubu oldu. 2022'nin Nisan ayında %82 seviyesinde bulunan ihracatın toplam üretim içerisindeki payı 2023 Nisan ayında %44'e geriledi.

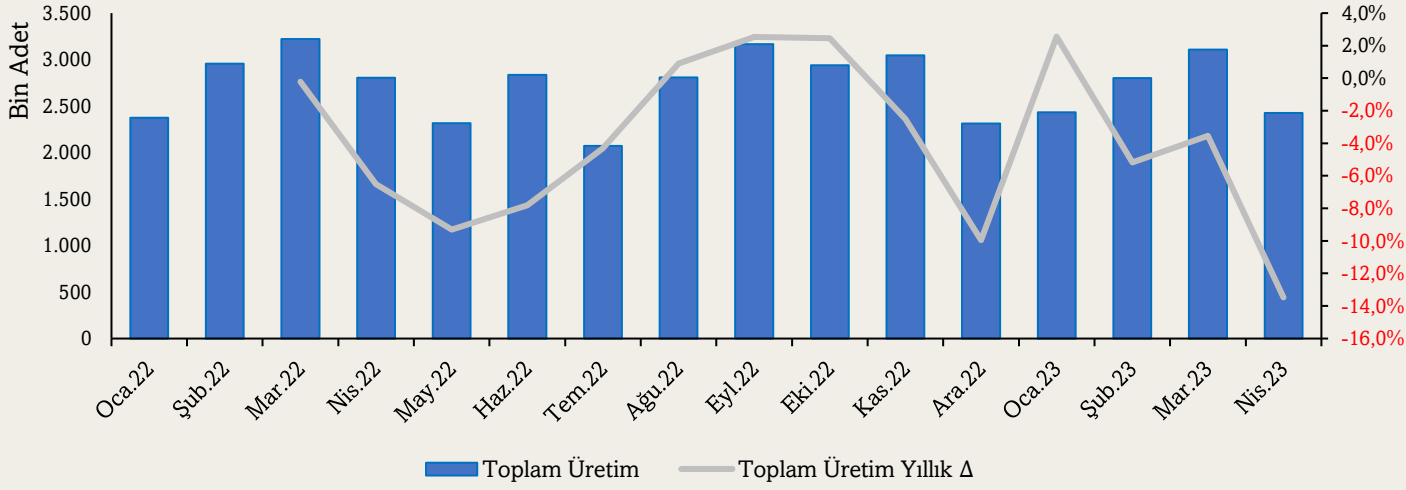
Toplam Beyaz Eşya Üretimi

Ay/Yıl	2022	2023	Değişim
Ocak	2.374.011	2.434.596	2,6%
Şubat	2.954.783	2.801.734	-5,2%
Mart	3.220.333	3.106.484	-3,5%
Nisan	2.805.096	2.427.190	-13,5%
Mayıs	2.314.306		
Haziran	2.835.988		
Temmuz	2.071.425		
Ağustos	2.806.527		
Eylül	3.167.768		
Ekim	2.939.003		
Kasım	3.046.528		
Aralık	2.311.602		
Ocak-Nisan Top.	11.354.223	10.770.004	-5,1%
Genel Toplam	44.201.593	21.540.008	

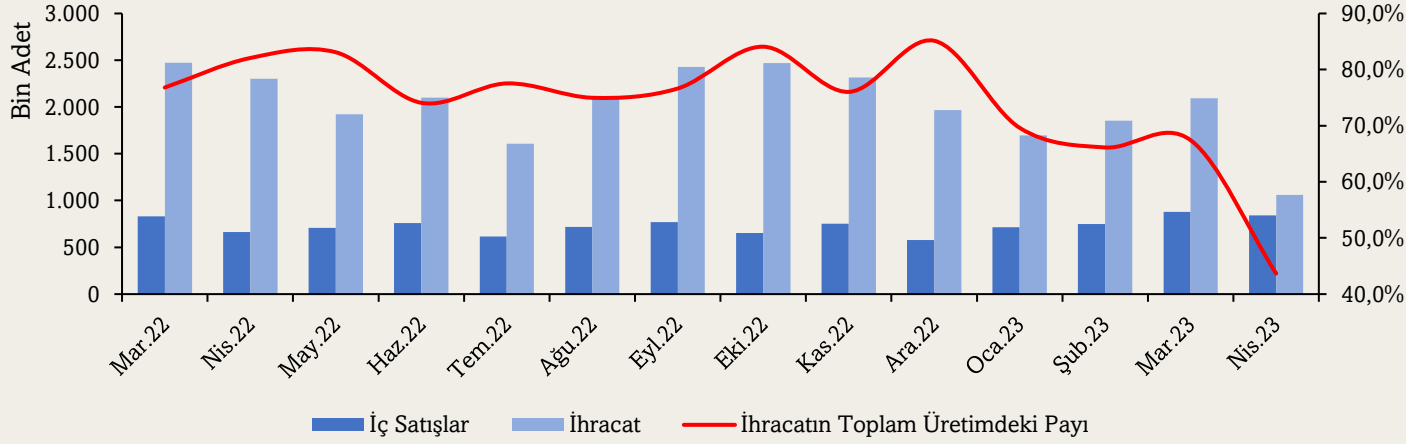
Toplam Beyaz Eşya (6 Ürün Segmenti) - adet	Nis.22	Nis.23	Nisan'23/ Nisan'22 Δ	Ocak - Nisan 2022	Ocak - Nisan 2023	Kümülatif Yıllık Δ
İç Satışlar	661.671	841.512	27,2%	2.788.592	3.179.637	14,0%
İhracat	2.301.010	1.059.895	-53,9%	8.862.585	6.699.884	-24,4%
Toplam Üretim	2.805.096	2.427.190	-13,5%	11.354.223	10.770.004	-5,1%

Ürün Segmentleri - adet	Nis.22	Nis.23	Nisan'23/ Nisan'22 Δ	Ocak - Nisan 2022	Ocak - Nisan 2023	Kümülatif Yıllık Δ	
Buzdolabı	İç Satış	153.241	247.071	61,2%	691.037	785.808	13,7%
	İhracat	597.111	302.218	-49,4%	2.103.211	1.607.354	-23,6%
	Top. Üretim	693.930	659.520	-5,0%	2.772.899	2.652.184	-4,4%
Çamaşır Makinesi	İç Satış	146.381	223.508	52,7%	675.502	885.729	31,1%
	İhracat	499.895	298.566	-40,3%	1.880.622	1.751.092	-6,9%
	Top. Üretim	596.958	606.251	1,6%	2.407.395	2.766.884	14,9%
Bulaşık Makinesi	İç Satış	157.559	142.684	-9,4%	611.447	637.110	4,2%
	İhracat	503.489	185.048	-63,2%	1.899.454	1.167.338	-38,5%
	Top. Üretim	663.278	540.134	-18,6%	2.525.710	2.003.956	-20,7%
Fırın	İç Satış	81.879	74.252	-9,3%	352.516	337.211	-4,3%
	İhracat	434.298	183.363	-57,8%	1.745.992	1.313.204	-24,8%
	Top. Üretim	476.134	296.679	-37,7%	2.136.581	1.926.207	-9,8%
Derin Dondurucu	İç Satış	99.100	102.381	3,3%	340.177	251.939	-25,9%
	İhracat	87.920	27.460	-68,8%	369.129	283.802	-23,1%
	Top. Üretim	174.876	157.384	-10,0%	559.681	568.058	1,5%
Kurutucu	İç Satış	23.511	51.274	118,1%	117.913	281.498	138,7%
	İhracat	178.297	63.240	-64,5%	864.177	577.094	-33,2%
	Top. Üretim	199.920	167.222	-16,4%	951.957	852.715	-10,4%

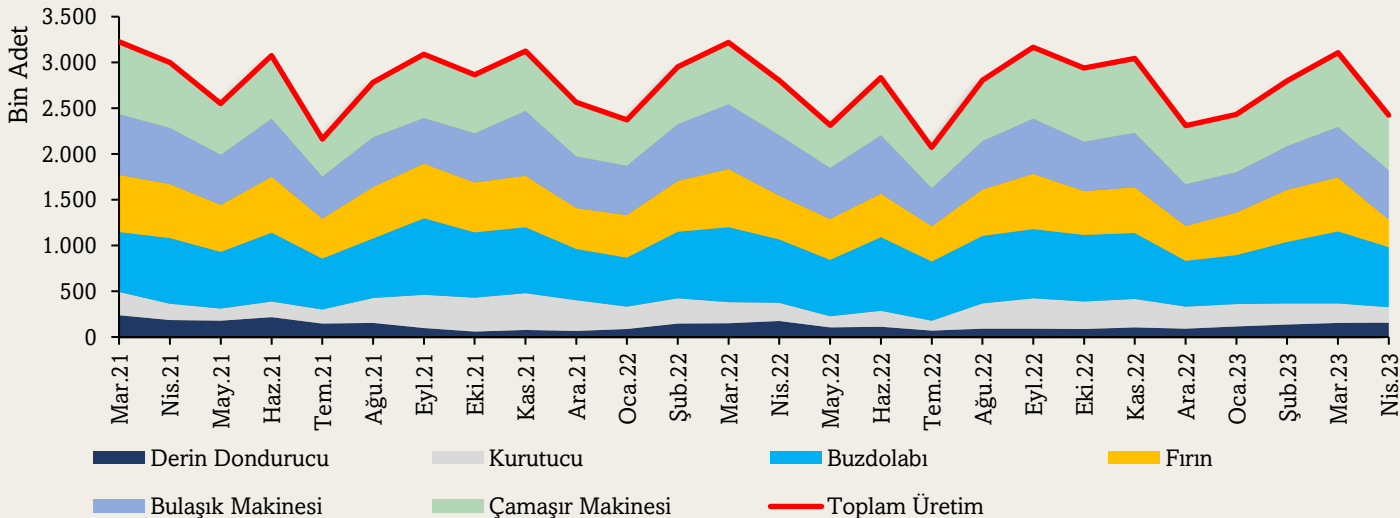
Toplam Beyaz Eşya Üretimi



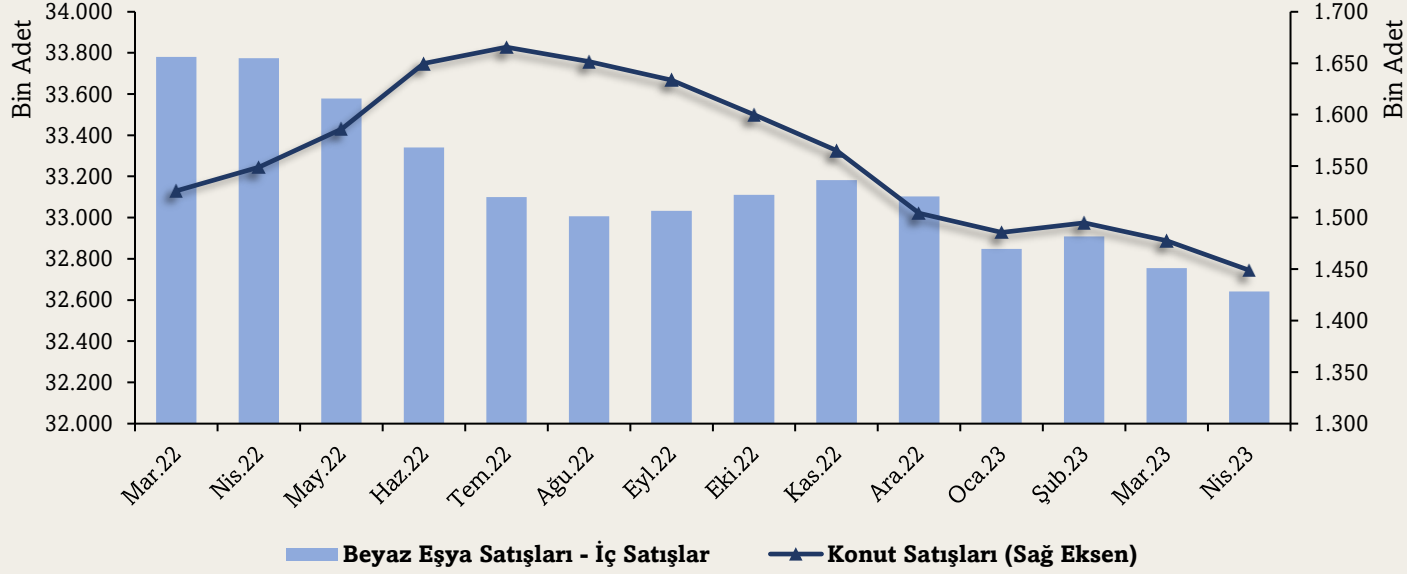
Toplam Beyaz Eşya Üretimi



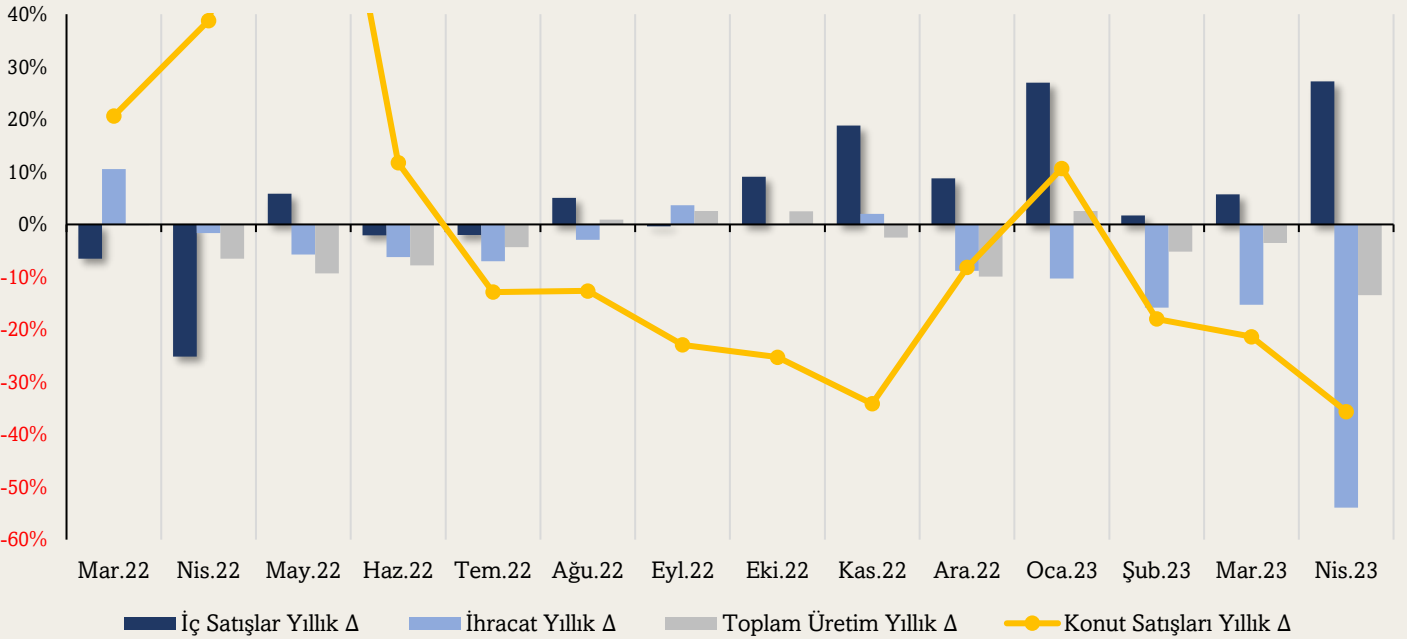
Ürün Segmentleri Bazında Aylık Toplam Üretim



Beyaz Eşya ve Konut Satışları (12 Aylık Kümülatif)



Toplam Beyaz Eşya Üretimi & Satışları Yıllık Değişim



Hisse Kodu	ARCLK	VESTL	VESBE
Cari Fiyat, TL	85,2	38,2	10,0
Cari Fiyat, USD	4,3	1,9	0,5
Konsensüs Hedef Fiyat, TL*	123,48	98,3	15,94
Beklenti Hedef Getiri	45,0%	157,5%	59,9%
Son 12 Ay Hisse Fiyat Aralığı, TL	74,4 - 85,2	25,3 - 38,2	8,9 - 10,0
1 Yıllık Ortalama Hacim, mn TL	569,2	599,6	193,8
Piyasa Değeri, mn TL	57.538,26	12.807,72	15.952,00
Piyasa Değeri, mn USD	2.897,19	644,90	803,22

Relatif Getiri, TL	3 Ay	6 Ay	1 Yıl
BIST100 Relatif Getiri	-12,5%	-9,2%	83,1%
ARCLK Relatif Getiri	-27,3%	-7,3%	14,4%
VESTL Relatif Getiri	-33,0%	-24,5%	51,1%
VESBE Relatif Getiri	-20,2%	-16,0%	12,3%

Relatif Getiri, USD	3 Ay	6 Ay	1 Yıl
BIST100 Relatif Getiri	-16,9%	-14,9%	48,3%
ARCLK Relatif Getiri	-31,0%	-13,2%	-7,3%
VESTL Relatif Getiri	-36,4%	-29,3%	22,4%
VESBE Relatif Getiri	-24,2%	-21,3%	-9,1%

Kaynak: Finnet, Equity RT, Prudens

* EquityRT-Ortalama Beklenti Hedef Fiyat

Önemli Uyarı

Bu raporda yer alan her türlü bilgi, değerlendirme, yorum, istatistikî şekil ve bilgiler hazırlandığı tarih itibari ile mevcut piyasa koşulları ve güvenilirliğine inanılan kaynaklardan elde edilerek derlenmiştir ve Prudens Finansal Danışmanlık A.Ş. ("Prudens") tarafından genel bilgilendirme amacı ile hazırlanmıştır. Sunulan bilgilerin doğruluğu ve bunların yatırım kararlarına uygunluğu tarafımızca garanti edilmemektedir. Bu bilgiler belli bir getirinin sağlanmasına yönelik olarak verilmemekte olup alım satım kararını destekleyebilecek yeterli bilgiler burada bulunmayabilir. Burada yer alan yorum ve tavsiyeler, yorum ve tavsiyede bulunanların kişisel görüşlerine dayanmaktadır. Herhangi bir yatırım aracının alım satım önerisi ya da getiri vaadi olarak yorumlanmamalıdır. Bu görüşler mali durumunuz ile risk ve getiri tercihlerinize uygun olmayabilir. Sadece burada yer alan bilgilere dayanarak yatırım kararı verilmesi beklentilerinize uygun sonuçlar doğurmayabilir. Bu nedenle bu raporda yer alan bilgilerdeki hatalardan, eksikliklerden ya da bu bilgilere dayanılarak yapılan işlemlerden, yorum ve bilgilerin kullanılmasından doğacak her türlü maddi/manevi zararlardan ve her ne şekilde olursa olsun üçüncü kişilerin uğrayabileceği her türlü doğrudan ve/veya dolaylı zararlardan dolayı Prudens Finansal Danışmanlık A.Ş. ile bağlı kuruluşları, çalışanları, yöneticileri ve ortakları sorumlu tutulamaz. Burada yer alan yatırım bilgi, yorum ve tavsiyeleri yatırım danışmanlığı kapsamında değildir.

Bu çalışma kesinlikle tekrar çıkarılmak, çoğaltılmak, kopyalanmak ve/veya okuyucudan başkasına dağıtılmak üzere hazırlanmamıştır ve Prudens'in izni olmadan kopyalanamaz ve çoğaltılıp dağıtılamaz. Okuyucuların bu raporun içeriğini oluşturan yatırım tavsiyeleri, tahmin ve hedef fiyat değerlemeleri de dahil olmak üzere tüm yorum ve çıkarımların, Prudens'in izni olmadan başkalarıyla paylaşmamaları gerekmektedir. Prudens işbu raporu yayınlamaya, müşterilerine ve gerekli yatırım profesyonellerine dağıtmaya yetkilidir. Prudens ya da herhangi bir Prudens çalışanı bu raporun içeriğindeki görüş ve tavsiyelere uyulması sebebiyle doğabilecek doğrudan ya da dolaylı herhangi bir zarar ya da kayıpla ilgili olarak sorumlu tutulamaz.



PRUDENS
Finansal Danışmanlık A.Ş.

www.prudensfinansal.com