

BİST Verileri	25.03.2022
BIST-100 Piyasa Değeri (milyar \$)	119,2
BIST-100 Piyasa Değeri (milyar TL)	1.767,3
BIST-100 İşlem Hacmi (milyar \$)	1,6
BIST-100 İşlem Hacmi (milyar TL)	23,1
BIST-100 F/K Cari	7,39
Yabancı Payı %	37,6

Endeksler	Kapanış	Günlük	Haftalık	YBB	Yıllık
BIST30	2.412,8	-0,30%	0,58%	19,2%	66,7%
BIST100	2.175,5	-0,03%	1,96%	17,1%	53,9%
BIST30 (\$)	162,7	-0,48%	-0,74%	-27,0%	-9,4%
BIST100 (\$)	146,7	-0,21%	0,34%	-27,1%	-16,2%
BISTMali	1.965,5	-0,16%	2,25%	12,1%	12,1%
BISTSinai	3.907,1	0,03%	1,75%	14,8%	14,8%
BISTBanka	1.714,4	-0,86%	0,14%	7,4%	7,4%

Borsalar	Kapanış	Günlük	YBB	365Gün
ABD-DJ IND.	34.862	0,4%	13,9%	6,9%
ABD-S&P 500	4.543	0,5%	21,0%	#SAYI/O!
ABD-NASDAQ	14.169	0,4%	9,9%	9,2%
Almanya-DAX	14.306	0,2%	4,3%	-2,2%
İngiltere-FTSE 100	7.483	0,2%	15,8%	-48,8%
Fransa-CAC40	6.554	0,0%	18,1%	15,8%
Rusya-RTSI	830	-2,7%	-48,0%	-42,3%
Brezilya-BOVESPA	119.081	0,0%	0,1%	0,6%
Japonya-NIKKEI 225	28.150	0,1%	-2,2%	-0,9%
Çin-SHANGHAI	3.212	-1,2%	-11,8%	-4,6%
G.Kore KOSPI	2.730	0,0%	-8,3%	-8,9%
Hindistan-Sensex	57.362	-0,4%	-1,5%	16,6%
BİST100	2.176	0,0%	17,1%	53,9%
BİST BANKA	1.714	-0,9%	0,0%	51,8%
BİST SINAI	3.907	0,0%	14,8%	50,4%

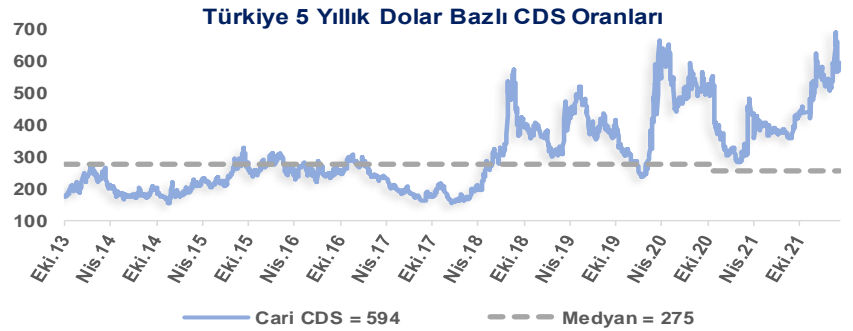
Döviz-Emtia-Faiz	Kapanış	Günlük	Haftalık	YBB
Dolar/TL	14,8306	0,0%	0,2%	11,9%
Euro/TL	16,2949	-0,2%	-0,7%	7,9%
Euro/Dolar	1,0981	-0,2%	-0,7%	-3,5%
Dolar/Yen	122,0	-0,3%	2,4%	6,0%
Altın (\$/ons)	1.958,2	0,0%	1,9%	7,0%
Altın (TL/gram)	933,9	0,1%	2,2%	19,8%
Gümüş (\$/ons)	25,5	0,0%	0,6%	9,7%
Gümüş (TL/gram)	12,2	0,1%	1,5%	22,9%
Brent Petrol (\$/varil)	119,2	0,2%	11,5%	53,2%
VIX	20,8	-4,0%	-18,9%	20,9%
Dolar Endeksi	98,8	0,1%	0,6%	9,9%
Gösterge Tahvil	#DEĞER!	0,0%	0,0%	0,0%
Tr 10yıl Tahvil	#DEĞER!	0,0%	0,0%	0,0%
ABD 10y Tahvil Faizi	2,49%	-0,2%	14,4%	64,6%

Kapanış değerleri Cuma günü saat 18:00 itibari ile alınmıştır.

Haftalık Hacim, Milyar TL	Haf. Değ.	YBB	
KRDMD	118,9	3,7%	65,9%
THYAO	105,7	1,6%	40,7%
GARAN	95,2	2,2%	7,3%
EREGL	92,6	4,7%	34,4%
SISE	55,1	4,3%	6,4%
SASA	46,1	10,2%	13,5%
TUPRS	39,4	5,3%	33,6%
FROTO	38,2	3,7%	28,3%
HEKTS	34,2	18,7%	23,1%
ASELS	33,7	2,3%	14,2%

Geçtiğimiz Hafta Ne Oldu...

Geride bıraktığımız haftada yurt içinde TCMB Mart toplantısına ilişkin PPK toplantı özeti, küresel piyasalarda ise NATO zirvesinden gelen açıklamalar takip edildi. NATO liderlerinden yapılan ortak açıklamada, "NATO, Rusya'nın saldırılarını en güçlü şekilde kınıyor" denildi. NATO Genel Sekreteri Stoltenberg Rusya'ya yaptırımların devam edeceğini bildirirken, Çin'in Rusya'ya destek vermemesi gerektiğini, barışçıl çözüm için çaba harcaması gerektiğini söyledi. NATO Zirvesi'nin ardından basın toplantısı düzenleyen ABD Başkanı Biden, Rusya'nın Ukrayna'da kimyasal silah kullanması durumunda karşılık vereceklerini ve bu karşılığın da kimyasal silahın kullanım şekline bağlı olacağını söyledi. Petrol fiyatları, hafta içinde Avrupa Birliği'nin de Rusya'ya yönelik petrol ambargosu planını gündeme getirdiği haberleriyle yükselişe geçerken Brent tipi petrolün varili, 120 doların üzerine çıktı. TCMB, Mart toplantısına ilişkin PPK toplantı özetlerinde liralasmaya vurgu yaptı. Haftaya pozitif başlamasına rağmen hafta içinde 2.146-2.204 aralığında karışık bir görüntü sergileyen BİST100 Endeksi, %1,46 kazançla 2.175,51 puandan haftayı tamamladı. Türkiye 2 yıllık tahvil faizi hafta içinde %26,80 seviyesine kadar yükselirken, 10 yıllık tahvil faizi %28,56 ile rekor kırdı. Dolar/TL 14,77-14,88 ve Euro/TL 16,32-16,44 aralığında yatay bir seyir izledi. Yurt dışı yerleşik yatırımcılar, 11-18 Mart haftasında reel olarak (fiyat ve kur etkisinden arındırılmış) 197,3 milyon dolar hisse senedi satışı, 15,9 milyon dolar Devlet İç Borçlanma Senedi (DİBS-Kesin Alım) satışı ve 3,1 milyon dolar Özel Sektör Tahvil alımı gerçekleştirdi. Aynı haftada yurt içinde yerleşik gerçek kişilerin döviz mevduatı 1.076 milyon dolar azalarak 140.309 milyon dolara gerilerken, tüzel kişilerin döviz mevduatı 1.220 milyon dolar artarak 75.940 milyon dolara yükseldi. Türkiye dolar bazlı 5 yıllık CDS oranı 600 sınırının altına geriledi.



HAFTALIK YÜKSELENLER/DÜŞENLER

ULUSE	31,8%
AKMGY	29,9%
KAPLM	26,3%
EGSER	25,7%
NIBAS	21,7%
AKSA	20,3%
IDEAS	20,2%
HEKTS	18,7%
KUTPO	18,0%
SKTAS	17,2%
MIPAZ	-6,7%
IEYHO	-6,9%
DAGHL	-7,1%
SILVR	-7,1%
METRO	-7,3%
DZGYO	-7,3%
ATAGY	-7,8%
DOHOL	-8,0%
SANEL	-15,6%
PKENT	-27,8%

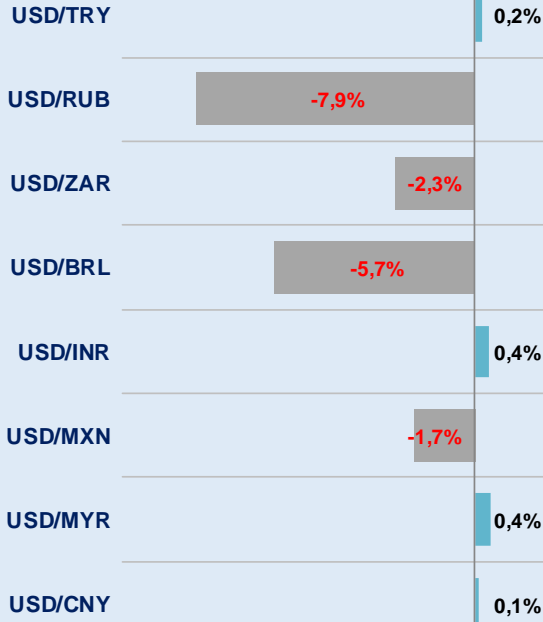
YBB YÜKSELENLER/DÜŞENLER

ISGYO	211,6%
KAPLM	207,6%
KRSTL	137,4%
KONTR	122,3%
ASUZU	93,5%
AYEN	89,6%
KRDMA	80,5%
KRDMB	79,9%
ALARK	76,9%
EUHOL	73,2%
AVOD	-27,9%
KRGYO	-28,0%
SEYKM	-28,1%
IDEAS	-28,2%
ARDYZ	-28,8%
RALYH	-32,2%
AKGRT	-33,2%
PRKAB	-34,8%
KUTPO	-57,6%
AKFGY	-62,0%



Doların GOÜ Para Birimleri Karşısındaki Değişimi

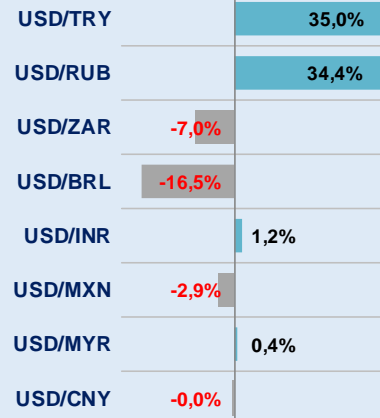
Haftalık



Aylık



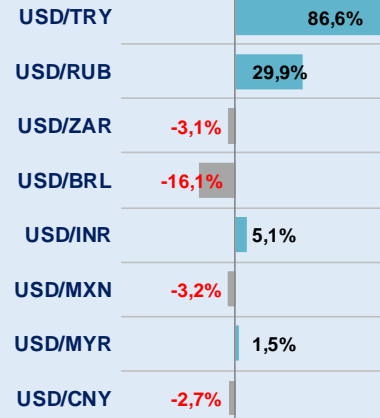
3 Aylık



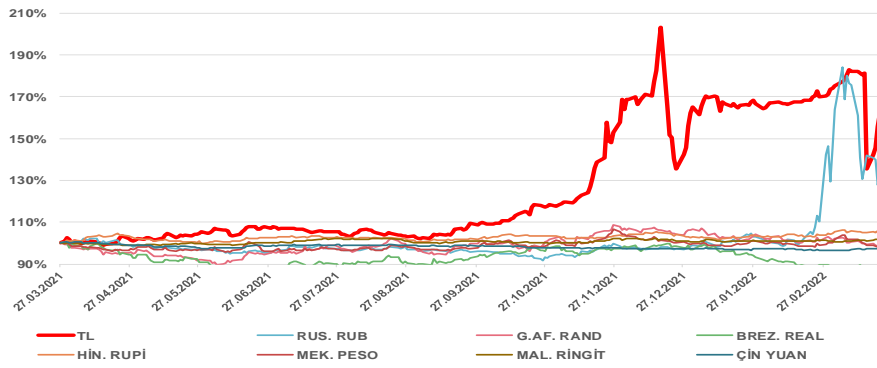
Yıl Başından Bu Yana



Yıllık



Doların EM Para Birimleri Karşısında Seyri



MSCI Türkiye & MSCI EM Göreceli Getiri

