

BİST Verileri	9.07.2021
BİST-100 Piyasa Değeri (milyar \$)	118,8
BİST-100 Piyasa Değeri (milyar TL)	1.031,9
BİST-100 İşlem Hacmi (milyar \$)	0,5
BİST-100 İşlem Hacmi (milyar TL)	4,7
BİST-100 F/K Cari	8,79
Yabancı Payı %	42,6

Endeksler	Kapanış	Günlük	Haftalık	YBB	Yıllık
BİST30	1.488,6	0,64%	0,63%	-9,0%	10,4%
BİST100	1.378,3	0,39%	0,40%	-6,7%	16,1%
BİST30 (\$)	171,4	0,39%	0,18%	-23,1%	-11,2%
BİST100 (\$)	158,7	0,14%	0,00%	-21,1%	-6,1%
BİSTMali	1.313,3	-0,28%	0,36%	-16,1%	-16,1%
BİSTSınai	2.450,9	0,72%	0,39%	4,7%	4,7%
BİSTBanka	1.219,6	-0,01%	0,52%	-21,7%	-21,7%

Borsalar	Kapanış	Günlük	YBB	365Gün
ABD-DJ IND.	34.863	1,3%	13,9%	35,6%
ABD-S&P 500	4.321	-0,9%	15,0%	37,1%
ABD-NASDAQ	14.690	1,3%	14,0%	39,3%
Almanya-DAX	15.688	1,7%	14,4%	25,6%
İngiltere-FTSE 100	7.122	1,3%	10,2%	-43,0%
Fransa-CAC40	6.397	-2,0%	15,2%	30,0%
Rusya-RTSI	1.635	0,5%	17,8%	31,3%
Brezilya-BOVESPA	125.428	-1,3%	5,4%	26,5%
Japonya-NIKKEI 225	27.940	-0,6%	1,8%	24,5%
Çin-SHANGHAI	3.524	0,0%	1,5%	3,5%
G.Kore KOSPI	3.218	-1,1%	12,0%	49,1%
Hindistan-Sensex	52.386	-0,4%	9,7%	44,2%
BİST100	1.378	0,4%	-6,7%	16,1%
BİST BANKA	1.220	0,0%	0,0%	-5,9%
BİST SINAI	2.451	0,7%	4,7%	55,9%

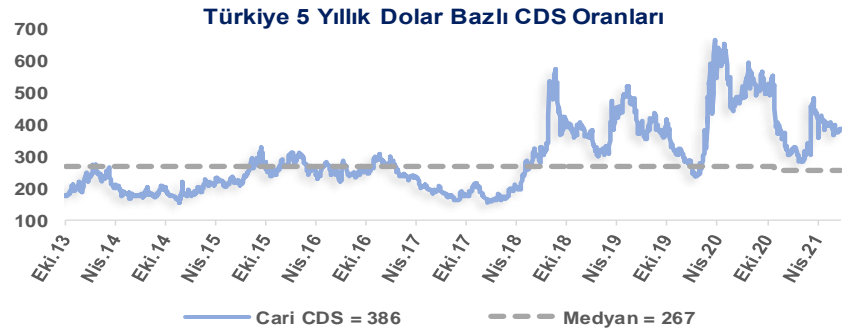
Döviz-Emtia-Faiz	Kapanış	Günlük	Haftalık	YBB
Dolar/TL	8,6595	-0,4%	-0,3%	16,5%
Euro/TL	10,2950	-0,2%	-0,1%	13,3%
Euro/Dolar	1,1879	0,3%	0,1%	-2,8%
Dolar/Yen	110,1	0,3%	-0,8%	6,7%
Altın (\$/ons)	1.808,6	0,3%	1,2%	-4,9%
Altın (TL/gram)	503,6	-0,1%	1,0%	10,8%
Gümüş (\$/ons)	26,1	0,7%	0,4%	-1,3%
Gümüş (TL/gram)	7,3	0,3%	0,4%	15,0%
Brent Petrol (\$/varil)	75,6	2,0%	0,0%	46,1%
VIX	16,2	-14,7%	4,7%	-28,8%
Dolar Endeksi	92,2	-0,2%	0,0%	2,5%
Gösterge Tahvil	18,47%	0,0%	65,0%	23,5%
Tr 10yıl Tahvil	17,61%	-0,1%	40,0%	36,1%
ABD 10y Tahvil Faizi	1,36%	5,6%	-6,9%	48,4%

Kapanış değerleri Cuma günü saat 18:00 itibarı ile alınmıştır.

Haftalık Hacim, Milyar TL	Haf. Değ.	YBB	
GARAN	49,8	1,6%	-16,0%
THYAO	36,1	-1,2%	5,1%
KRDMD	21,6	7,1%	24,9%
KOZAL	20,3	-3,9%	12,1%
AKBNK	19,0	-0,2%	-21,3%
YKBK	17,9	4,1%	-23,9%
EREGL	17,6	-0,7%	37,4%
SASA	15,9	-3,3%	84,7%
PETKM	14,3	4,0%	9,2%
ARCLK	11,3	1,1%	15,0%

Geçtiğimiz Hafta Ne Oldu...

Geride bıraktığımız haftada yurt içinde Haziran ayına ilişkin enflasyon ve cari işlemler dengesi verileri ön plana çıkarken küresel piyasalarda Almanya'da Sanayi Üretimi verisi, ABD'de Fed'in, 15-16 Haziran tarihli toplantısına ait yayımladığı tutanakları takip edildi. Küresel piyasalarda açıklanan ekonomik verilerin geçen haftakilerin aksine beklentilerin altında gerçekleşmesi, petrol fiyatlarındaki artış ve dünya çapında Covid-19 Delta varyantında vaka artışlarının olası etkileri gündemdeki ana konular olarak piyasalar üzerinden baskı unsurları oluşturdu. Petrol İhraç Eden Ülkeler Örgütü ve müttefiklerinin (OPEC+) petrol üretimi üzerine anlaşmaya varamaması sonrası Ekim 2018 düzeylerini aşan petrol fiyatlarının 100 dolara ulaşabileceği öngörülmekte. İngiltere'de son 24 saatte tespit edilen 32 bin 548 yeni tip koronavirüs (Covid-19) vaka sayısı Ocak ayından bu yana en yüksek sayı olarak kayıtlara geçti. Japonya'da ek önemler açıklandı. Koronavirüs kısıtlamalarının gevşetilmesiyle Euro Bölgesi'nde hizmet sektörü iyileşmeye devam etti ve hizmet PMI endeksi Haziran'da 58,3 olarak 14 yılın zirvesine ulaştı. Fed, 15-16 Haziran tarihli toplantısına ait yayımladığı tutanaklarında, para politikasının destekleyici kalmaya devam edeceği vurgulandı. TÜFE Haziran ayında yıllık %17,53 artarken, ÜFE yıllık artış ise %42,89 oldu. Tüketici enflasyonu 2 yılın zirvesine çıkarken TÜFE ile ÜFE arasındaki fark ise endeks tarihindeki en yüksek seviyesini gördü. Hazine ve Maliye Bakanlığı verilerine göre Haziran'da nakit bütçe açığı 7,2 milyar TL oldu. Cari açık, Mayıs ayında bir önceki yılın aynı ayına göre 919 milyon dolar azalarak 3.081 milyon dolar oldu. 12 Temmuz itibarıyla Rusya'nın 13 kentinden daha Türkiye'ye uçuşların başlatılacağı bildirilmesi turizm sektörünün toparlanması için umut verdi. Haftaya alıcılı başlayan ve hafta boyunca 1.371-1.400 aralığında karışık bir görüntü sergileyen BİST100 Endeksi, %0,12 kazançla 1.378 puandan haftayı tamamladı. Hafta başında 8,62'li seviyelere kadar gerileyen Dolar/TL, sonrasında 8,73 seviyesini gördü. Euro/TL 10,23-10,34 aralığında hareket etti. Euro/Dolar paritesi 1,1781- 1,1895, Dolar Endeksi 92,01-92,85 bandında, Brent tipi petrolün varil 72,12- 77,83 dolar bandında işlem gördü.



HAFTALIK YÜKSELENLER/DÜŞENLER	
SILVR	16,3%
AVGYO	16,2%
ARMDA	15,9%
KONYA	14,3%
SANFM	13,7%
TRGYO	13,3%
KRVGD	12,1%
ISKPL	12,0%
BLCYT	11,6%
TSPOR	11,5%
NIBAS	-11,0%
IDEAS	-12,6%
SAMAT	-12,6%
TACTR	-13,5%
BERA	-13,9%
EMKEL	-14,4%
TSGYO	-14,6%
KATMR	-15,9%
SNGYO	-17,4%
FADE	-25,7%

YBB YÜKSELENLER/DÜŞENLER	
IDEAS	308,3%
BLCYT	235,1%
ERBOS	229,9%
KONTR	188,0%
TACTR	186,8%
SAYAS	185,6%
BTCIM	182,4%
FADE	182,2%
VAKFN	167,0%
INVEO	164,6%
ODAS	-51,8%
FORMT	-51,9%
SAMAT	-52,7%
BURVA	-54,0%
İHGZY	-54,1%
TSGYO	-57,2%
MRYO	-58,5%
ADESE	-58,6%
DENGE	-61,2%
NIBAS	-77,0%



Doların GOÜ Para Birimleri Karşısındaki Değişimi

Haftalık

USD/TRY -0,3%

USD/RUB 1,5%

USD/ZAR -0,1%

USD/BRL 4,0%

USD/INR -0,3%

USD/MXN 0,6%

USD/MYR 0,6%

USD/CNY 0,1%

Aylık

USD/TRY 0,8%

USD/RUB 2,7%

USD/ZAR 3,7%

USD/BRL 3,7%

USD/INR 2,1%

USD/MXN 0,7%

USD/MYR 1,7%

USD/CNY 1,4%

3 Aylık

USD/TRY 0,8%

USD/RUB -4,0%

USD/ZAR -2,5%

USD/BRL -7,4%

USD/INR -0,3%

USD/MXN -1,4%

USD/MYR 1,3%

USD/CNY -1,1%

Yıl Başından Bu Yana

USD/TRY 16,5%

USD/RUB 0,1%

USD/ZAR -3,1%

USD/BRL 1,3%

USD/INR 2,0%

USD/MXN -0,1%

USD/MYR 3,4%

USD/CNY -0,8%

Yıllık

USD/TRY 26,2%

USD/RUB 4,8%

USD/ZAR -15,3%

USD/BRL -1,6%

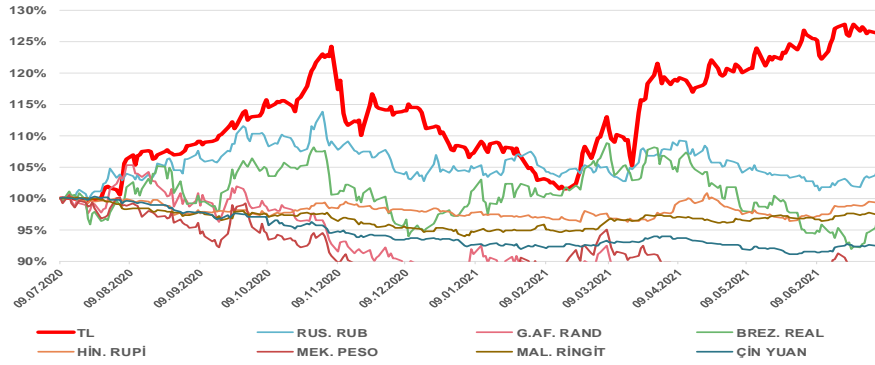
USD/INR -0,8%

USD/MXN -12,2%

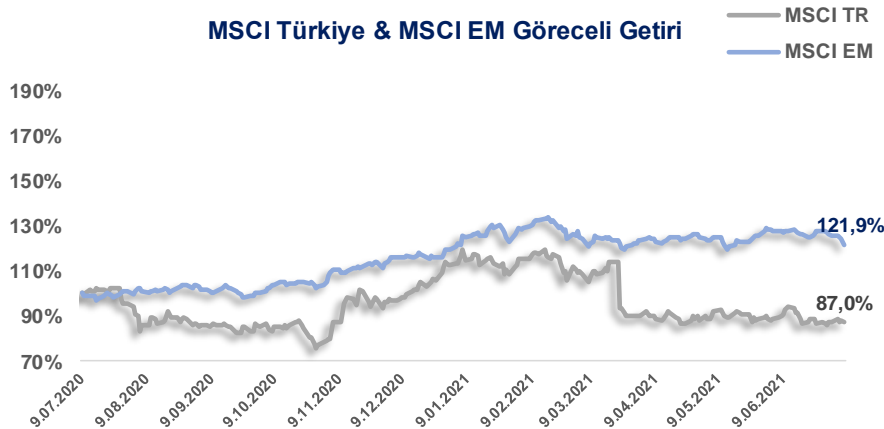
USD/MYR -1,8%

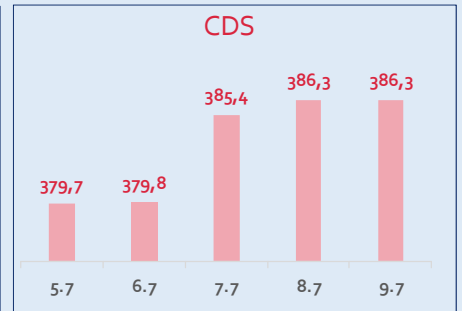
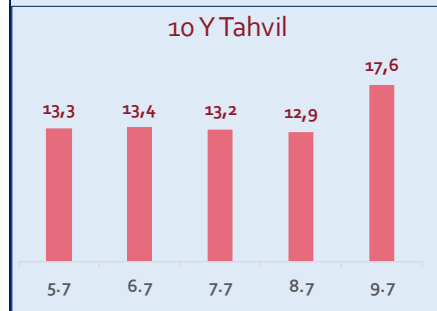
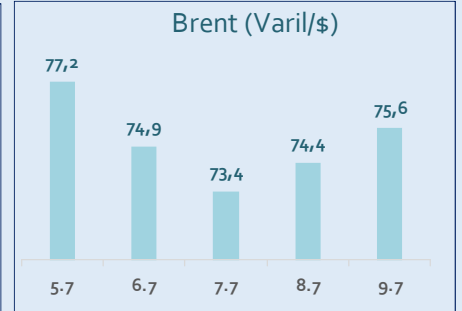
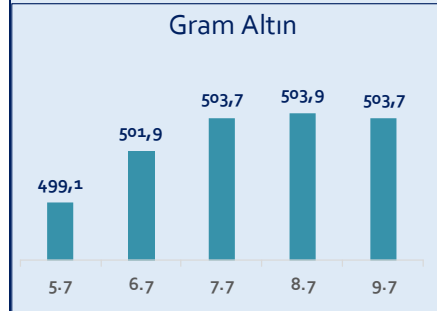
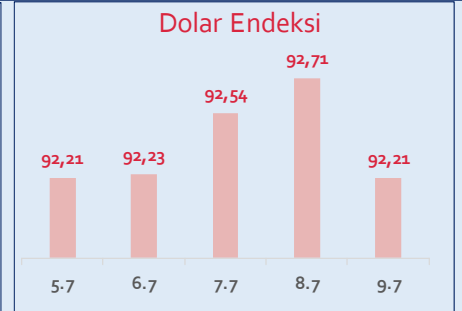
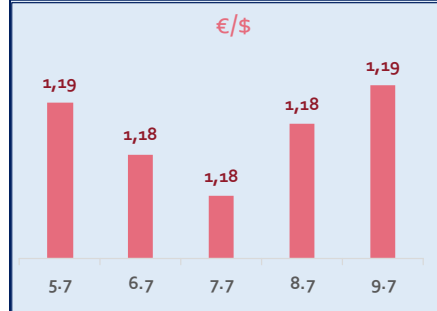
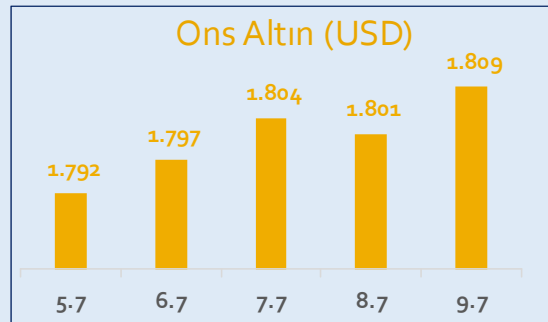
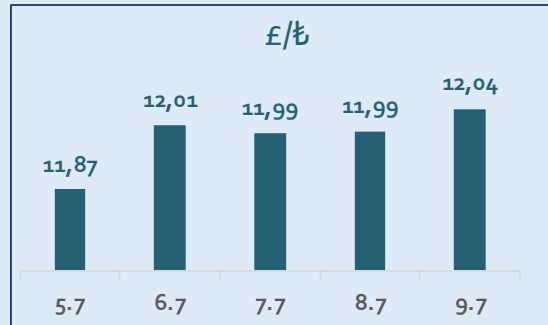
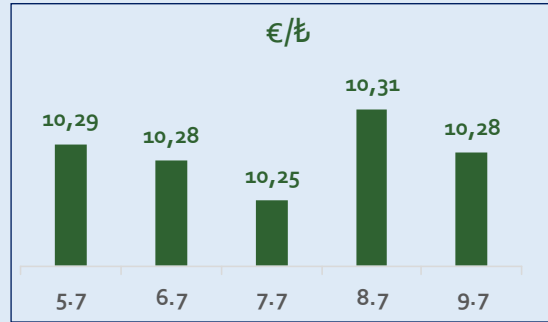
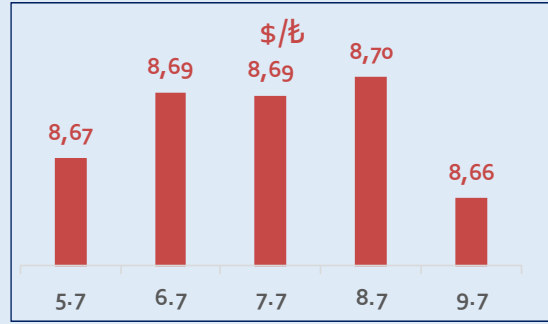
USD/CNY -7,4%

Doların EM Para Birimleri Karşısındaki Seyri



MSCI Türkiye & MSCI EM Göreceli Getiri





S