

BİST Verileri	25.06.2021
BİST-100 Piyasa Değeri (milyar \$)	113,1
BİST-100 Piyasa Değeri (milyar TL)	979,8
BİST-100 İşlem Hacmi (milyar \$)	1,2
BİST-100 İşlem Hacmi (milyar TL)	10,5
BİST-100 F/K Cari	8,89
Yabancı Payı %	43,2

Endeksler	Kapanış	Günlük	Haftalık	YBB	Yıllık
BİST30	1.502,2	-1,34%	-1,52%	-8,2%	13,3%
BİST100	1.391,9	-1,34%	-1,58%	-5,8%	21,6%
BİST30 (\$)	172,8	-2,23%	-0,69%	-22,5%	-10,6%
BİST100 (\$)	160,1	-2,24%	-0,73%	-20,4%	-4,0%
BİSTMali	1.315,6	-1,52%	-1,11%	-15,9%	-15,9%
BİSTSınai	2.466,8	-1,06%	-1,73%	5,4%	5,4%
BİSTBanka	1.205,5	-1,60%	1,00%	-22,6%	-22,6%

Borsalar	Kapanış	Günlük	YBB	365Gün
ABD-DJ IND.	3.443.384	9969,3%	11150,5%	13274,7%
ABD-S&P 500	4.281	0,3%	14,0%	40,5%
ABD-NASDAQ	14.360	9969,3%	11,4%	43,4%
Almanya-DAX	15.608	0,1%	13,8%	28,2%
İngiltere-FTSE 100	7.136	0,4%	10,5%	-41,4%
Fransa-CAC40	6.623	-0,1%	19,3%	34,7%
Rusya-RTSI	1.672	0,4%	20,5%	30,5%
Brezilya-BOVESPA	127.256	-1,7%	6,9%	32,4%
Japonya-NIKKEI 225	29.026	-0,1%	5,8%	28,8%
Çin-SHANGHAI	3.595	-0,4%	3,5%	20,7%
G.Kore KOSPI	3.301	0,0%	14,9%	52,7%
Hindistan-Sensex	52.792	-0,3%	10,6%	51,4%
BİST100	1.392	-1,3%	-5,8%	21,6%
BİST BANKA	1.205	-1,6%	0,0%	-6,8%
BİST SINAİ	2.467	-1,1%	5,4%	68,4%

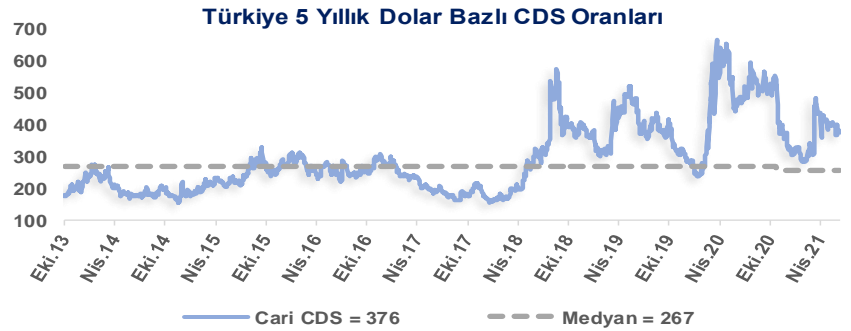
Döviz-Emtia-Faiz	Kapanış	Günlük	Haftalık	YBB
Dolar/TL	8,7346	-0,3%	0,4%	17,5%
Euro/TL	10,4208	-0,4%	0,5%	14,7%
Euro/Dolar	1,1926	-0,1%	0,5%	-2,4%
Dolar/Yen	110,7	-0,1%	0,4%	7,2%
Altın (\$/ons)	1.783,1	0,1%	1,1%	-6,2%
Altın (TL/gram)	500,8	-0,3%	0,9%	10,2%
Gümüş (\$/ons)	26,1	0,1%	0,8%	-1,2%
Gümüş (TL/gram)	7,3	-0,3%	1,0%	16,0%
Brent Petrol (\$/varil)	75,3	-0,2%	3,0%	45,5%
VIX	15,6	-2,2%	-12,0%	-31,3%
Dolar Endeksi	91,8	-0,1%	-0,6%	2,1%
Gösterge Tahvil	18,41%	0,1%	-346,0%	23,1%
Tr 10yıl Tahvil	17,17%	-1,2%	-435,0%	32,7%
ABD 10y Tahvil Faizi	1,53%	-0,7%	1,3%	66,6%

Kapanış değerleri Cuma günü saat 18:00 itibarı ile alınmıştır.

Haftalık Hacim, Milyar TL	Haf. Değ.	YBB	
THYAO	54,1	-1,8%	10,6%
GARAN	41,1	0,5%	-19,2%
EKGYO	31,3	-0,5%	-3,1%
KOZAL	22,9	-0,6%	24,0%
HALKB	20,4	3,3%	-8,6%
KRDMD	20,2	0,3%	17,8%
EREGL	18,6	2,0%	38,1%
YKBNK	17,8	2,8%	-26,3%
PETKM	14,2	-5,1%	8,2%
SISE	14,2	-1,1%	9,5%

Geçtiğimiz Hafta Ne Oldu...

Geride bıraktığımız haftada yurt içinde Kapasite Kullanım Oranı ve TÜİK/TCMB Tüketici Güven Endeksi ön plana çıkarken küresel piyasalarda PMI verileri, Fed Başkanı Jerome Powell'in Temsilciler Meclisi Seçilmiş Komitesi'ne koronavirüs krizine ilişkin sunumu, 1.Çeyrek GSYH ve İşsizlik Başvuruları verileri takip edildi. Merkez Bankası Başkanı Şahap Kavcıoğlu, TL'nin değerini korumak için politika adımları atılacağını belirtti. Yeni swap anlaşmaları için 4 ülke merkez bankası ile görüşmelerini ve ikisi ile görüşmelerin çok iyi noktaya geldiğini açıkladı. TCMB verilerine göre, brüt döviz rezervleri, Çin ile yapılan swap anlaşması nedeniyle yaklaşık 4,3 milyar dolar artarak 56 milyar dolar oldu. Afganistan ekseninde ABD ile yaşanan direk temasının bir iyimserlik yaratması piyasalar tarafından arzu edilmekte. Avrupa Birliği (AB) Komisyonu, AB'nin 800 milyar euroluk kurtarma fonundan yararlanmak için Almanya'nın sunduğu 25,6 milyar euroluk yatırım planına onay verdi. Rus uçağının Karadeniz'de sınır ihlali yaptığı gerekçesiyle İngiliz savaş gemisine uyarı ateşi açtığı bildirildi. Rusya Savunma Bakanlığı'ndan yapılan açıklamada, İngiltere'ye ait "Defender" savaş gemisinin, Rusya tarafından yasa dışı ilhak edilen Kırım'ın güneybatısında bulunan Felenk'te sınırı ihlal ettiği iddia edildi. Hindistan'da ortaya çıkan Covid-19'un Delta Plus varyantı dünyada endişe ile izlenirken, bilim insanları yeni varyantın önemli bir tehdit oluşturup oluşturmadığını söylemek konusunda henüz erken olduğunu belirtti. New York FED Başkanı Williams, açıklanan makroekonomik verilerin henüz politika duruşunda bir değişiklik gerektirecek kadar ilerlemediğini söylerken, Kongre'de konuşan FED Başkanı Powell, faiz oranlarını önceden yükseltmek yerine, gerçek enflasyonun yükseldiğinin kanıtlarını görmek isteyeceğiz diyerek şimdilik enflasyonun "geçici" olduğunun altını çizdi. FED'in Haziran toplantısı ardından revize edilen ekonomik tahmin seti, 2023'te iki kez 25 baz puanlık bir faiz artırımı projekte ediyor. ABD'de açıklanan güçlü makroekonomik verilerin ve 559 milyar dolar büyüklüğünde altyapı harcamaları için de anlaşmaya varılması, ABD'de hisse senedi endeksleri yeni rekorlar kırmasına neden oldu. Haftaya alıcılı başlayan BİST100 Endeksi, hafta boyunca 1378-1420 bandında yatay yönlü bir seyir izlediği haftayı %0,06 kazançla 1.392 puandan tamamladı. Haftaya 8,77 seviyesinden başlayan Dolar/TL yukarı yönlü bir seyirle 8,59-8,79, Euro/TL 10,26-10,48, Euro/Dolar paritesi 1,1847- 1,1970, Dolar Endeksi 91,51-92,37, Brent tipi petrolün varil 72,99- 76,00 dolar bandında işlem gördü.



HAFTALIK YÜKSELENLER/DÜŞENLER	
TKURU	60,9%
OZBAL	48,9%
KUTPO	32,0%
VAKFN	31,7%
DMSAS	31,1%
TACTR	26,6%
DAGHL	26,0%
BAGFS	23,8%
AKSUE	18,2%
NIBAS	17,7%
IDEAS	-7,7%
AVGYO	-8,0%
IDGYO	-8,6%
MARKA	-8,9%
SASA	-9,0%
UTPYA	-9,1%
TSGYO	-9,1%
AVHOL	-10,4%
BJKAS	-10,4%
BERA	-25,0%

YBB YÜKSELENLER/DÜŞENLER	
IDEAS	383,3%
FADE	235,7%
SAYAS	200,4%
KONTR	189,3%
TACTR	175,4%
VAKFN	170,2%
PKENT	167,0%
ERBOS	157,7%
BLCYT	156,5%
BTCIM	155,0%
ISGSY	-51,1%
ODAS	-51,3%
KRSTL	-51,3%
FORMT	-51,5%
BURVA	-54,7%
ADESE	-55,0%
PEKGY	-55,8%
IHGZT	-57,8%
MRGYO	-58,9%
NIBAS	-74,8%



Doların GOÜ Para Birimleri Karşısındaki Değişimi

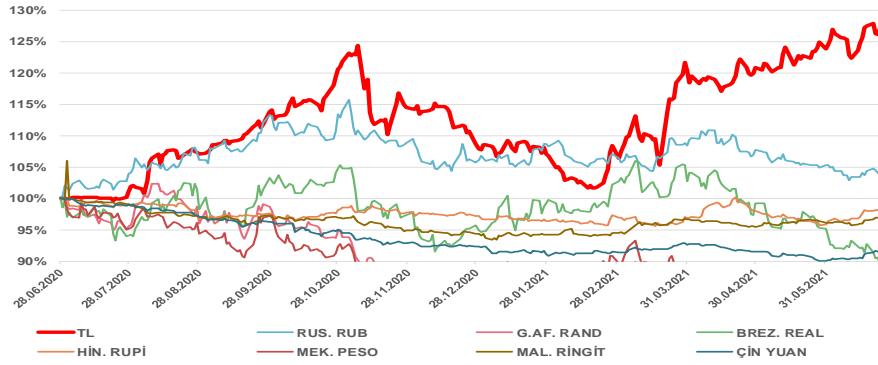
Haftalık

USD/TRY	0,4%
USD/RUB	-0,8%
USD/ZAR	-1,5%
USD/BRL	-3,0%
USD/INR	0,0%
USD/MXN	-4,2%
USD/MYR	0,5%
USD/CNY	0,0%

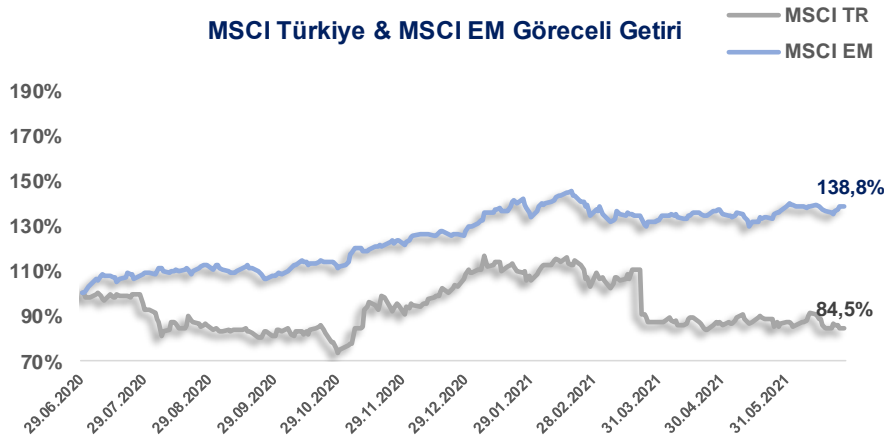
Aylık		3 Aylık	
USD/TRY	3,8%	USD/TRY	3,8%
USD/RUB	-1,8%	USD/RUB	-4,6%
USD/ZAR	2,7%	USD/ZAR	-5,7%
USD/BRL	-7,1%	USD/BRL	-14,3%
USD/INR	2,1%	USD/INR	2,4%
USD/MXN	-0,4%	USD/MXN	-3,8%
USD/MYR	0,4%	USD/MYR	0,3%
USD/CNY	1,0%	USD/CNY	-1,3%

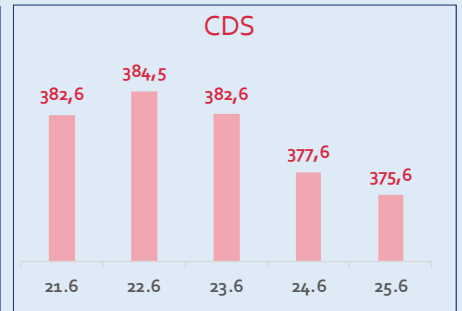
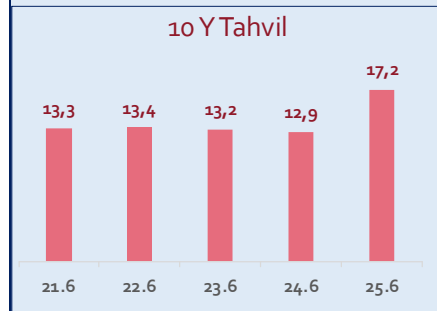
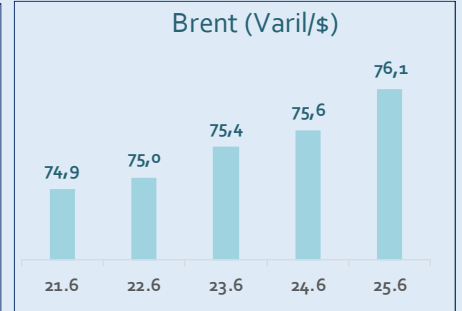
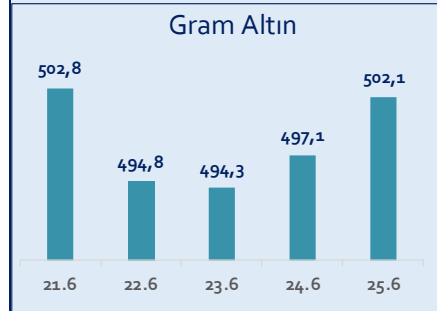
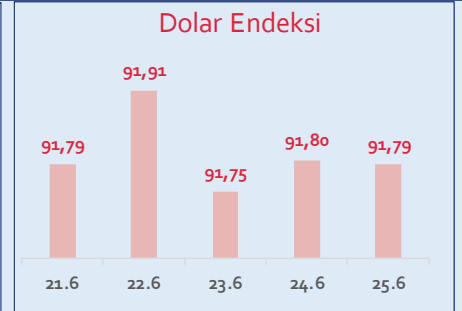
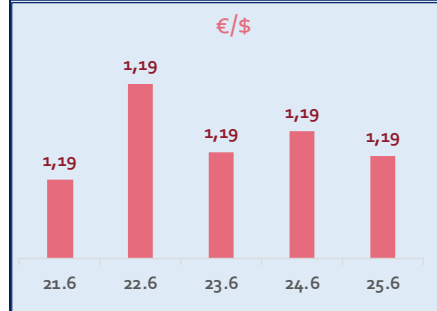
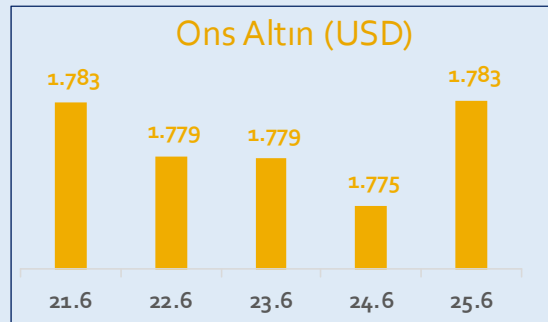
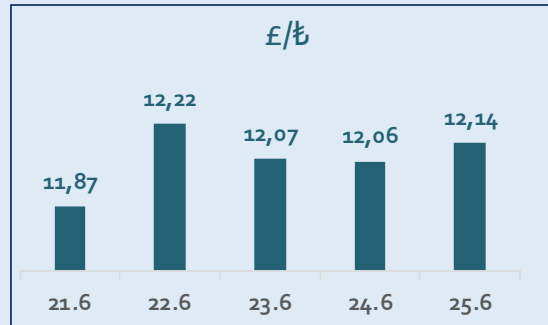
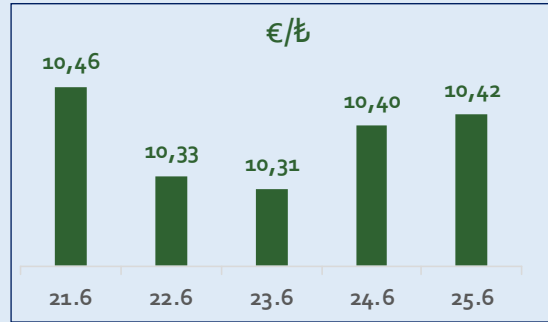
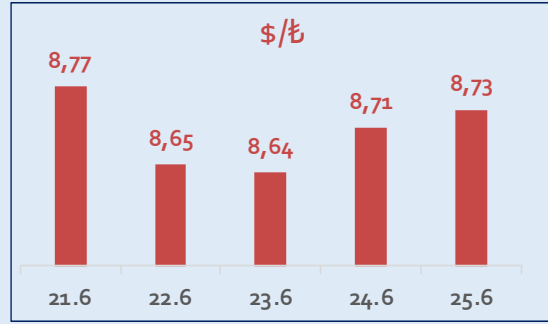
Yıl Başından Bu Yana		Yıllık	
USD/TRY	18,0%	USD/TRY	28,0%
USD/RUB	-2,7%	USD/RUB	4,5%
USD/ZAR	-3,8%	USD/ZAR	-17,6%
USD/BRL	-5,0%	USD/BRL	-7,9%
USD/INR	1,5%	USD/INR	-1,8%
USD/MXN	-0,4%	USD/MXN	-12,6%
USD/MYR	2,7%	USD/MYR	-2,8%
USD/CNY	-1,2%	USD/CNY	-8,8%

Doların EM Para Birimleri Karşısındaki Seyri



MSCI Türkiye & MSCI EM Göreceli Getiri





S