

BİST Verileri	18.06.2021
BIST-100 Piyasa Değeri (milyar \$)	114,6
BIST-100 Piyasa Değeri (milyar TL)	988,7
BIST-100 İşlem Hacmi (milyar \$)	0,6
BIST-100 İşlem Hacmi (milyar TL)	5,2
BIST-100 F/K Cari	8,97
Yabancı Payı %	42,4

Endeksler	Kapanış	Günlük	Haftalık	YBB	Yıllık
BIST30	1.500,8	-1,61%	-3,77%	-8,3%	17,6%
BIST100	1.391,1	-1,63%	-4,50%	-5,8%	25,4%
BIST30 (\$)	172,9	-3,40%	-5,55%	-22,4%	-9,0%
BIST100 (\$)	160,3	-3,43%	-6,41%	-20,3%	-2,7%
BISTMali	1.315,0	-1,16%	-5,04%	-16,0%	-16,0%
BISTSinai	2.457,4	-2,11%	-5,82%	5,0%	5,0%
BISTBanka	1.188,9	-0,38%	-4,26%	-23,7%	-23,7%

Borsalar	Kapanış	Günlük	YBB	365Gün
ABD-DJ IND.	33.290	-1,6%	8,8%	27,6%
ABD-S&P 500	4.166	-1,3%	10,9%	33,7%
ABD-NASDAQ	14.030	-1,6%	8,9%	41,1%
Almanya-DAX	15.448	-1,8%	12,6%	25,8%
İngiltere-FTSE 100	7.017	-1,9%	8,6%	-42,9%
Fransa-CAC40	6.569	-1,5%	18,3%	32,5%
Rusya-RTSI	1.647	-1,1%	18,7%	33,0%
Brezilya-BOVESPA	128.405	0,3%	7,9%	33,5%
Japonya-NIKKEI 225	28.964	-0,2%	5,5%	29,0%
Çin-SHANGHAI	3.525	0,0%	1,5%	20,1%
G.Kore KOSPI	3.268	0,1%	13,7%	52,6%
Hindistan-Sensex	52.344	0,0%	9,6%	56,2%
BİST100	1.391	-1,6%	-5,8%	25,4%
BİST BANKA	1.189	-0,4%	0,0%	-5,6%
BİST SINAI	2.457	-2,1%	5,0%	72,1%

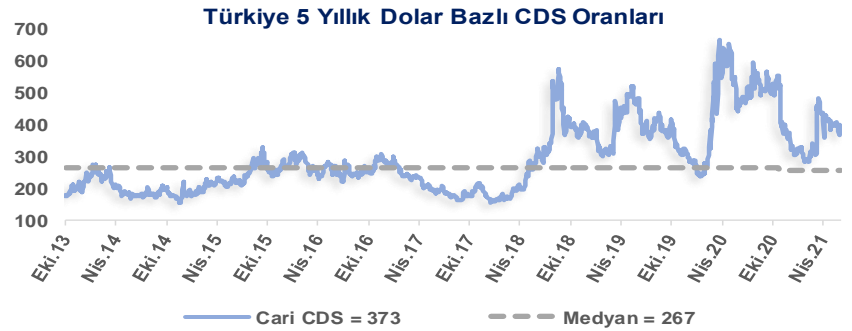
Döviz-Emtia-Faiz	Kapanış	Günlük	Haftalık	YBB
Dolar/TL	8,7373	0,2%	3,9%	17,5%
Euro/TL	10,3678	-0,3%	2,1%	14,2%
Euro/Dolar	1,1863	-0,4%	-2,0%	-2,9%
Dolar/Yen	110,2	0,0%	0,5%	6,8%
Altın (\$/ons)	1.764,4	-0,5%	-6,0%	-7,2%
Altın (TL/gram)	495,7	-0,3%	-1,8%	9,1%
Gümüş (\$/ons)	25,8	-0,5%	-7,8%	-2,5%
Gümüş (TL/gram)	7,3	-0,2%	-4,4%	14,6%
Brent Petrol (\$/varil)	73,2	0,2%	1,2%	41,5%
VIX	20,7	16,6%	28,6%	-9,0%
Dolar Endeksi	92,2	0,4%	1,9%	2,6%
Gösterge Tahvil	19,07%	3,6%	133,0%	27,5%
Tr 10yıl Tahvil	17,95%	-0,7%	-77,0%	38,7%
ABD 10y Tahvil Faizi	1,44%	-0,5%	0,6%	57,5%

Kapanış değerleri Cuma günü saat 18:00 itibari ile alınmıştır.

Haftalık Hacim, Milyar TL	Haf. Değ.	YBB	
THYAO	62,9	-0,3%	12,6%
GARAN	45,0	-3,6%	-19,6%
EKGYO	35,5	-7,2%	-2,6%
HALKB	26,2	-2,0%	-11,5%
KOZAL	25,9	-4,3%	24,7%
KRDMD	22,2	-11,4%	17,5%
EREGL	19,9	-7,3%	35,4%
YKBNK	19,0	-5,3%	-28,3%
TUPRS	18,7	-2,0%	-5,9%
FENER	17,5	-1,5%	25,0%

Bu Hafta Ne Oldu...

Geride bıraktığımız haftada yurt içinde Cumhurbaşkanı Erdoğan'ın ABD Başkanı Biden ile NATO Zirvesi kapsamındaki görüşmesi ve TCMB faiz kararı ön plana çıkarken küresel piyasalarda ABD Merkez Bankası(Fed), faiz kararı ve Fed Başkanı Powell'in açıklamaları takip edildi. Fed piyasa beklentileri doğrultusunda faizi değiştirmeyen, 2023 sonuna kadar iki faiz artışı öngördü. Hafta içi Avrupa'nın da ana gündeminde NATO zirvesi vardı. Gerçekleşen NATO zirvesinde ittifak üyelerinin Çin'in yükselişine ortak bir yanıt vermeleri gerektiği söylendi. BioNTech'in CEO'su ve kurucu ortağı Uğur Şahin, delta varyantı nedeniyle dünyada COVID-19'un dördüncü dalgasının yaşanabileceğini söyledi. İngiltere'de, ilk kez Hindistan'da görülen delta varyantı panik yarattı ve aşıların da koruma gücü tartışıldı. 3 Mayıs-7 Haziran arasında vaka sayılarında İngiltere'de %50 artış yaşandı. Pazartesi günü gerçekleşen Erdoğan-Biden görüşmesinde iki ülkenin Kabil Havalimanı konusunda genel bir mutabakata vardığı ve Biden'in bu süreçte destek vereceği belirtildi. ABD Ulusal Güvenlik Danışmanı Jake Sullivan Gazetecilere verdiği brifingde, NATO Zirvesi'nde S-400 meselesiyle ilgili bir çözüm olmadığını ancak diyalogun devam edeceğini söyledi. Afganistan başlığı üzerinden Türkiye, ABD arasında yeni bir sayfanın da açılacağını basında belirtildi. TCMB, Perşembe günü gerçekleştirdiği toplantısında piyasa beklentilerine paralel politika faizini %19 seviyesinde sabit tutarken, karar metninde mevcut sıkı duruşun kararlılıkla sürdürüleceği ifadeleri yer aldı. Hafta başında 1.469 seviyesine yükselmesinin ardından düşüşe geçen ve hafta genelinde satıcı bir seyir izleyerek bugün 1.313 seviyesine kadar gerileyen BİST100 Endeksi, haftayı %4,78 kayıpla 1.391,1 puandan tamamladı. Haftanın ilk günü 8,30 sınırına kadar gevşemesinin ardından yönünü yukarı çeviren Dolar/TL, bugün 8,75 sınırını test etti. 10,05'li seviyelere kadar gerileyen Euro/TL ise 10,42 seviyesinin üzerini gördü. Altının onsu 1.767,3 dolara kadar düşerken gramı, Dolar/TL'deki yükselişe rağmen altının onsunda yaşanan düşüşün etkisiyle hafta içinde 493 liraya geriledi. TCMB'nin toplam rezervleri 11 Haziran haftası itibarıyla 94,5 milyar dolar seviyesine yükseldi. Yurt içinde aşı seferberliği yaşandı. Sağlık Bakanlığı'nın KOVID-19 aşısı bilgilendirme platformunda yer alan bilgilere göre, 18 Haziran itibarıyla toplam 38 milyon 735 bin 598 doz aşı yapıldı. Son bilgilere göre, 24 milyon 586 bin 836 kişiye birinci doz, 14 milyon 148 bin 762 kişiye ikinci doz aşı yapıldı ve normalleşme konusunda umut verici açıklamalar yaşandı.



HAFTALIK YÜKSELENLER/DÜŞENLER	
OZBAL	18,3%
KUTPO	16,4%
BJKAS	14,8%
METUR	12,5%
PRKAB	11,8%
POLTK	9,8%
GSRAY	9,7%
IDGYO	9,6%
CRDFA	9,5%
MAVI	7,8%
SAFKR	-13,5%
TUCLK	-13,5%
KENT	-14,9%
YUNSA	-14,9%
BAYRK	-15,3%
TSGYO	-16,1%
DENGE	-18,4%
BAGFS	-27,0%
YESIL	-31,7%
BERA	-37,3%

YBB YÜKSELENLER/DÜŞENLER	
IDEAS	423,8%
FADE	233,8%
SAYAS	214,9%
KONTR	197,5%
PKENT	165,6%
BTCIM	163,5%
INVEO	160,3%
BLCYT	152,6%
ERBOS	138,1%
TACTR	117,5%
ODAS	-51,0%
KRSTL	-51,5%
BURVA	-52,5%
ISGSY	-53,0%
FORMT	-53,5%
PEKGY	-56,2%
ADESE	-56,4%
IHGZT	-59,0%
MARGO	-60,5%
NIBAS	-78,6%



Doların GOÜ Para Birimleri Karşısındaki Değişimi

Haftalık

USD/TRY	3,9%
USD/RUB	0,4%
USD/ZAR	3,8%
USD/BRL	-1,6%
USD/INR	1,2%
USD/MXN	3,9%
USD/MYR	0,8%
USD/CNY	0,8%

Aylık

USD/TRY	3,6%
USD/RUB	-1,8%
USD/ZAR	1,0%
USD/BRL	-5,2%
USD/INR	1,2%
USD/MXN	3,6%
USD/MYR	0,0%
USD/CNY	0,3%

3 Aylık

USD/TRY	3,6%
USD/RUB	-2,3%
USD/ZAR	-3,2%
USD/BRL	-8,4%
USD/INR	2,3%
USD/MXN	0,7%
USD/MYR	0,8%
USD/CNY	-0,9%

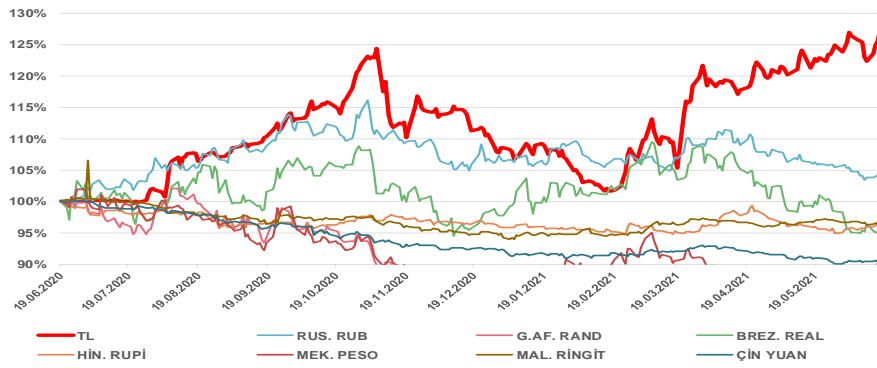
Yıl Başından Bu Yana

USD/TRY	17,3%
USD/RUB	-2,3%
USD/ZAR	-3,0%
USD/BRL	-3,0%
USD/INR	1,4%
USD/MXN	3,8%
USD/MYR	2,2%
USD/CNY	-1,2%

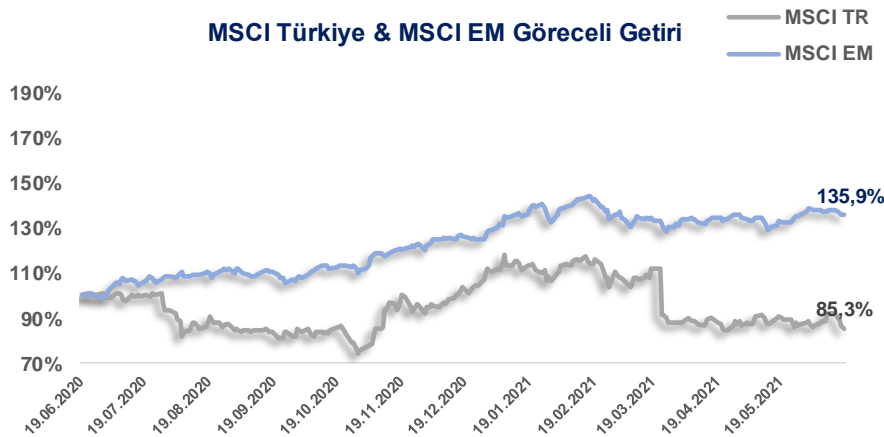
Yıllık

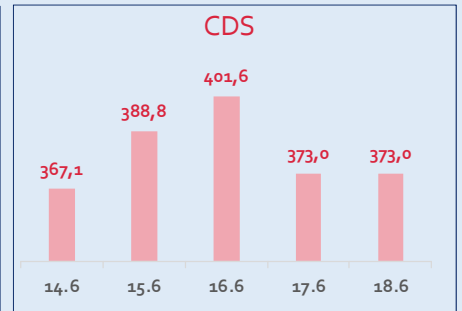
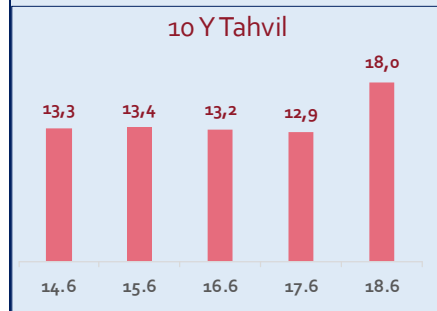
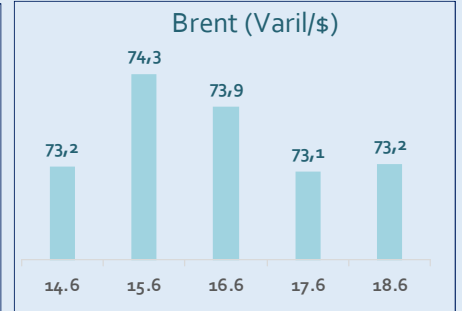
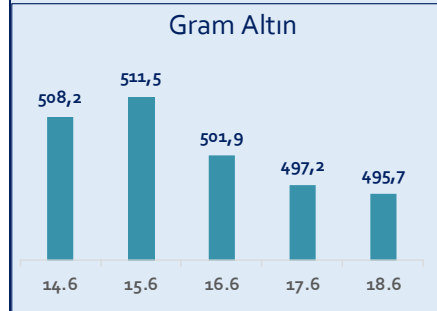
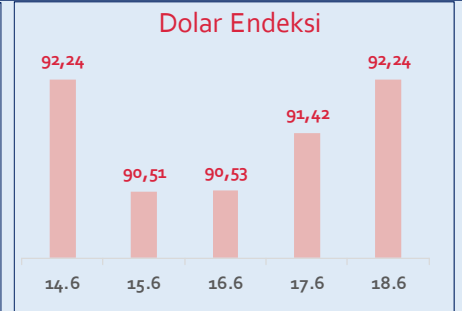
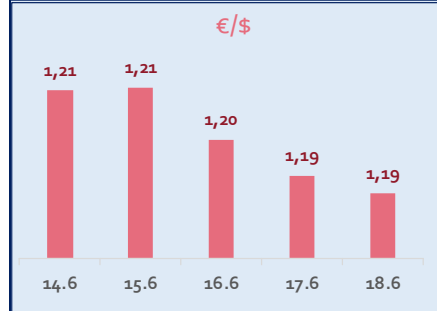
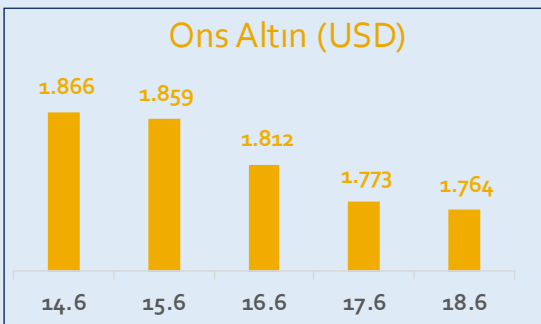
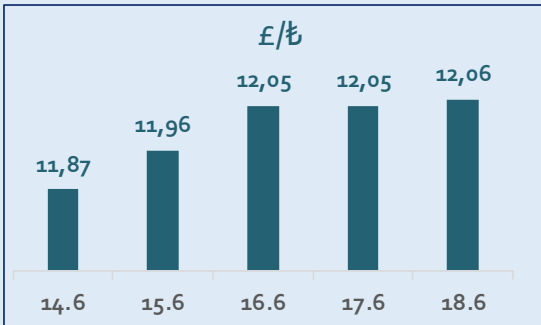
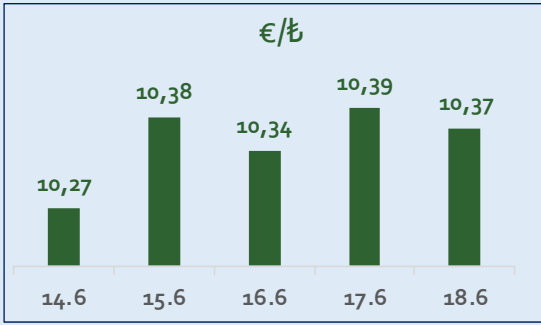
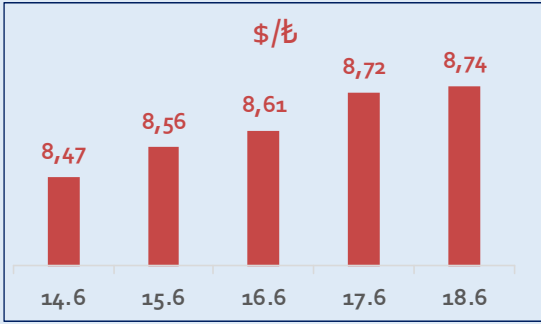
USD/TRY	27,2%
USD/RUB	3,6%
USD/ZAR	-18,5%
USD/BRL	-6,4%
USD/INR	-3,0%
USD/MXN	-9,2%
USD/MYR	-3,2%
USD/CNY	-9,0%

Doların EM Para Birimleri Karşısındaki Seyri



MSCI Türkiye & MSCI EM Göreceli Getiri





S