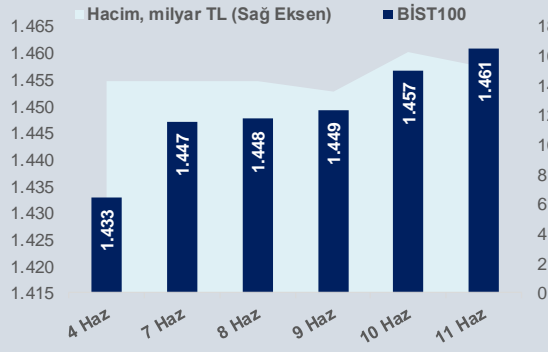




Bu Hafta Ne Oldu...

Geride bıraktığımız haftada yurt içinde işsizlik oranı ve sanayi üretimi verileri ön plana çıkarken küresel piyasalarda Avrupa Merkez Bankası (AMB) faiz kararı ile Euro Bölgesi 1. çeyrek büyüme ve ABD enflasyon verileri takip edildi. AMB, piyasa beklentileri doğrultusunda faizleri sabit bırakırken, pandemi acil alım programı tutarını da 1,85 trilyon euroda tuttu ve programın kayda değer şekilde daha hızlı devam edeceğini vurguladı. Euro Bölgesi ekonomisi yılın ilk çeyreğinde aylık %0,3, yıllık %1,3 daraldı. ABD'de Mayıs ayında enflasyon Ağustos 2008'den bu yana ilk defa yıllık bazda beklentileri aşarak %5'i gördü. Küresel piyasalarda, ABD'de güçlü seyreden iş gücü piyasası verileri ve enflasyon baskısıyla ABD Merkez Bankası'nın (Fed) beklenenden önce sıkılaştırıcı para politikası adımları atabileceğine ilişkin endişelerle karışık bir seyriz izlendi. ABD Başkanı Biden Çarşamba günü başlayan turunda ilk durağı İngiltere Başbakan Boris Johnson ve İngiltere Kraliçesi 2. Elizabeth ile görüşecekken, 11-13 Haziran tarihleri arasında G7 Zirvesi'ne katılacak. Türkiye'de işsizlik oranı, martta bir önceki aya göre 0,1 puan azalarak % 13,1 oldu. Söz konusu dönemde işsiz sayısı 4 milyon 236 bin kişiye yükseldi. Sanayi üretimi Nisan ayında aylık %0,9 azalırken, yıllık %66,0 arttı. Yıllık bazda yaşanan güçlü yükseliş geçen yıl aynı dönemde pandemi kaynaklı olarak veride yaşanan sert düşüşten kaynaklandı. Dünya bankası 2021 yılında küresel ekonomi için büyüme tahminini güncelleyerek %5,6'ya çıkarırken Türkiye için büyüme tahminini 0,5 puan artırarak %5'e çıkardı. 14 Haziran'da gerçekleştirilecek NATO Zirvesi'ne katılacak olan Biden, burada Cumhurbaşkanı Recep Tayyip Erdoğan ile başkan olarak ilk yüz yüze görüşmesini gerçekleştirecek. Bu görüşmeden çıkması muhtemel haberlere odaklanmış durumda bir piyasa yapısı hafta içinde şekillendi. Haftaya pozitif başlayan BİST100 Endeksi, 1.432-1.464 bandında yukarı yönlü bir seyriz izleyerek haftayı %1,95 kazançla 1.461 puandan tamamladı. Haftaya 8,66 seviyesinden başlayan Dolar/TL, bugün 8,2851 seviyesine kadar geriledi. Pazartesi günü 10,57 seviyesini test eden Euro/TL, hafta boyunca aşağı yönlü seyretti ve bugün 10,10 sınırının altına indi. Yurt dışı yerleşik yatırımcılar 28 Mayıs-4 Haziran haftasında reel olarak (fiyat ve kur etkisinden arındırılmış) 97,7 milyon dolar hisse senedi ve 64,1 milyon dolar repo dâhil Devlet İç Borçlanma Senedi (DİBS) sattı. Yurt içi yerleşik gerçek ve tüzel kişilerin toplam döviz mevduatı aynı dönemde 575 milyon dolar azalarak 227.464 milyon dolar olarak gerçekleşti.



BİST Verileri	11.06.2021
BIST-100 Piyasa Değeri (milyar \$)	120,6
BIST-100 Piyasa Değeri (milyar TL)	1.028,7
BIST-100 İşlem Hacmi (milyar \$)	0,8
BIST-100 İşlem Hacmi (milyar TL)	7,1
BIST-100 F/K Cari	9,35
Yabancı Payı %	42,1

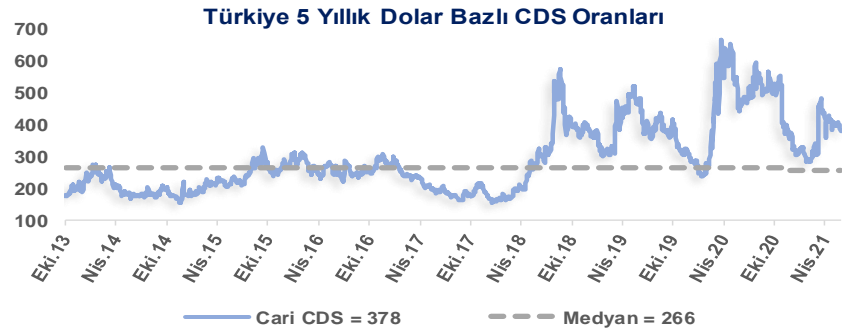
Endeksler	Kapanış	Günlük	Haftalık	YBB	Yıllık
BIST30	1.561,8	0,14%	2,53%	-4,5%	22,7%
BIST100	1.460,9	0,29%	2,11%	-1,1%	33,7%
BIST30 (\$)	186,6	2,60%	5,31%	-16,3%	-0,2%
BIST100 (\$)	174,5	2,75%	5,04%	-13,2%	8,4%
BISTMali	1.387,0	0,16%	3,68%	-11,4%	-11,4%
BISTSinai	2.617,7	0,33%	0,18%	11,9%	11,9%
BISTBanka	1.240,4	-0,11%	4,46%	-20,4%	-20,4%

Borsalar	Kapanış	Günlük	YBB	365Gün
ABD-DJ IND.	34.437	-0,1%	12,5%	37,0%
ABD-S&P 500	4.239	0,5%	12,9%	41,2%
ABD-NASDAQ	14.039	-0,1%	8,9%	47,9%
Almanya-DAX	15.693	0,8%	14,4%	31,1%
İngiltere-FTSE 100	7.134	0,6%	10,4%	-40,4%
Fransa-CAC40	6.546	-0,3%	17,9%	35,9%
Rusya-RTSI	1.679	0,1%	21,0%	30,7%
Brezilya-BOVESPA	130.076	0,1%	9,3%	37,4%
Japonya-NIKKEI 225	28.949	0,0%	5,5%	25,4%
Çin-SHANGHAI	3.590	-0,6%	3,4%	21,4%
G.Kore KOSPI	3.249	0,8%	13,1%	48,4%
Hindistan-Sensex	52.475	0,3%	9,9%	54,5%
BİST100	1.461	0,3%	-1,1%	33,7%
BİST BANKA	1.240	-0,1%	0,0%	-1,9%
BİST SINAI	2.618	0,3%	11,9%	87,9%

Döviz-Emtia-Faiz	Kapanış	Günlük	Haftalık	YBB
Dolar/TL	8,3731	-0,7%	-3,0%	12,6%
Euro/TL	10,1401	-1,3%	-3,8%	11,6%
Euro/Dolar	1,2105	-0,6%	-0,5%	-0,9%
Dolar/Yen	109,7	0,4%	0,2%	6,3%
Altın (\$/ons)	1.876,2	-1,2%	-0,8%	-1,3%
Altın (TL/gram)	505,1	-1,8%	-4,2%	11,2%
Gümüş (\$/ons)	27,9	-0,2%	-0,9%	5,6%
Gümüş (TL/gram)	7,5	-0,9%	-3,4%	18,9%
Brent Petrol (\$/varil)	72,6	0,1%	1,8%	40,3%
VIX	15,7	-2,7%	-10,4%	-31,1%
Dolar Endeksi	90,4	0,4%	0,3%	0,6%
Gösterge Tahvil	18,82%	0,0%	-42,0%	25,8%
Tr 10yıl Tahvil	18,09%	-1,7%	-408,0%	39,8%
ABD 10y Tahvil Faizi	1,46%	0,2%	-8,0%	59,6%

Kapanış değerleri Cuma günü saat 18:00 itibarı ile alınmıştır.

Haftalık Hacim, Milyar TL	Haf. Değ.	YBB	
THYAO	43,4	3,9%	13,0%
GARAN	39,2	4,4%	-16,7%
KOZAL	24,1	4,3%	30,3%
KRDMD	17,4	-1,2%	32,5%
SISE	16,4	0,6%	13,4%
YKBANK	14,5	2,7%	-24,3%
EKGYO	14,2	13,9%	5,0%
TUPRS	12,7	0,7%	-4,0%
KOZAA	12,4	-3,6%	3,9%
TAVHL	11,6	2,7%	25,2%



HAFTALIK YÜKSELENLER/DÜŞENLER	
GSDDE	35,0%
DZGYO	14,7%
EMKEL	14,5%
BERA	14,1%
EKGYO	13,9%
TMPOL	13,5%
FENER	12,9%
SEYKM	12,6%
PARSN	12,0%
SEKUR	11,7%
NUGYO	-11,2%
NUGYO	-11,2%
IDEAS	-11,5%
OZRDN	-12,5%
BAGFS	-12,7%
MRGYO	-16,9%
CLEBI	-18,3%
FRIGO	-18,7%
TKURU	-27,8%
METUR	-31,0%

YBB YÜKSELENLER/DÜŞENLER	
IDEAS	411,9%
FADE	268,3%
SAYAS	240,3%
KONTR	193,1%
PKENT	187,0%
INVEO	181,8%
BTCIM	180,0%
BLCYT	165,7%
ERBOS	139,4%
SASA	127,0%
KRSTL	-46,9%
ODAS	-47,2%
ISGSY	-47,6%
FORMT	-49,9%
BURVA	-50,1%
ADESE	-51,8%
PEKGY	-54,5%
IHGZT	-57,4%
MRGYO	-62,6%
NIBAS	-77,5%



Doların GOÜ Para Birimleri Karşısındaki Değişimi

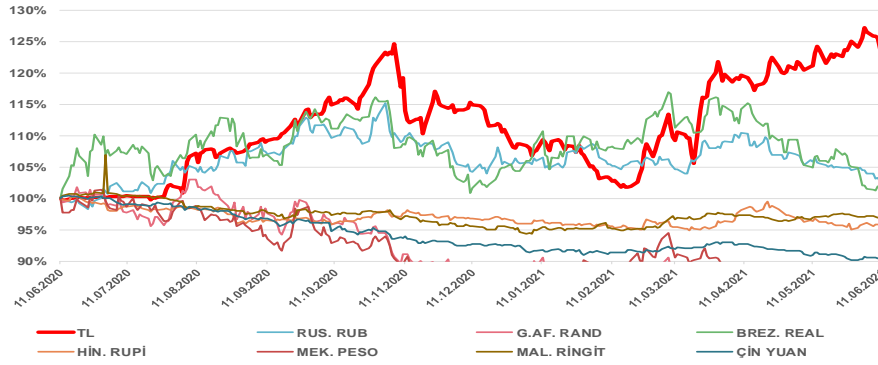
Haftalık

USD/TRY	-3,0%
USD/RUB	-1,4%
USD/ZAR	1,8%
USD/BRL	1,1%
USD/INR	0,2%
USD/MXN	-1,1%
USD/MYR	-0,2%
USD/CNY	0,0%

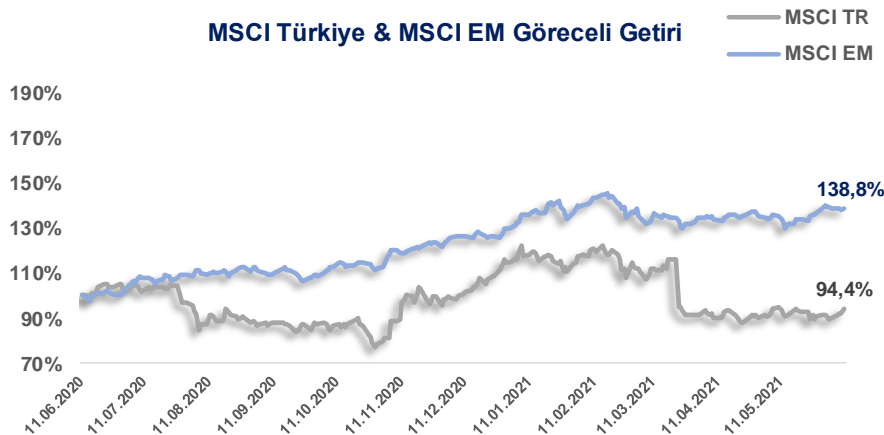
Aylık		3 Aylık	
USD/TRY	-0,3%	USD/TRY	-0,3%
USD/RUB	-3,9%	USD/RUB	-2,1%
USD/ZAR	-3,3%	USD/ZAR	-8,5%
USD/BRL	-3,7%	USD/BRL	-8,0%
USD/INR	-0,5%	USD/INR	0,8%
USD/MXN	-2,2%	USD/MXN	-4,7%
USD/MYR	-0,1%	USD/MYR	0,1%
USD/CNY	-0,9%	USD/CNY	-1,7%

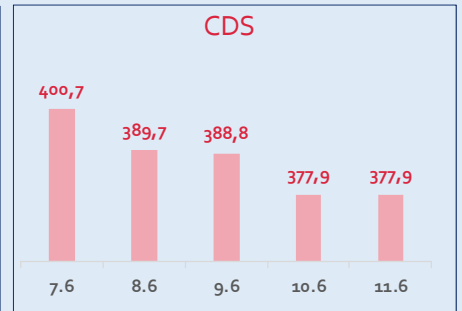
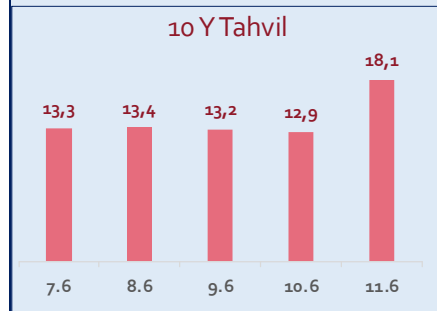
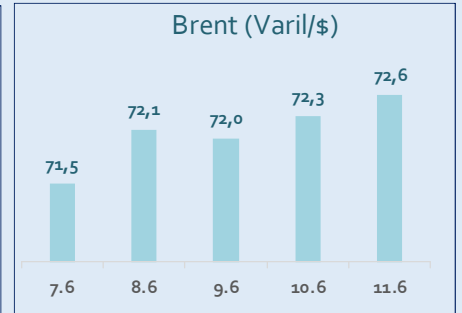
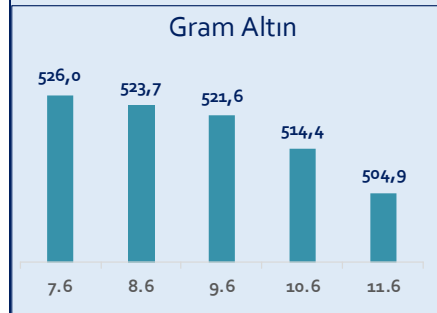
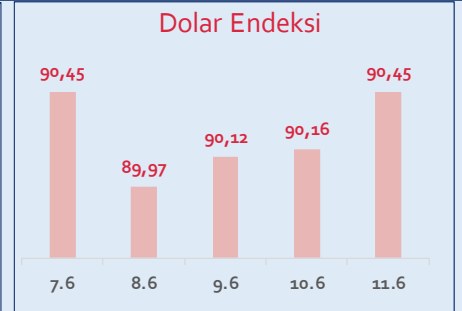
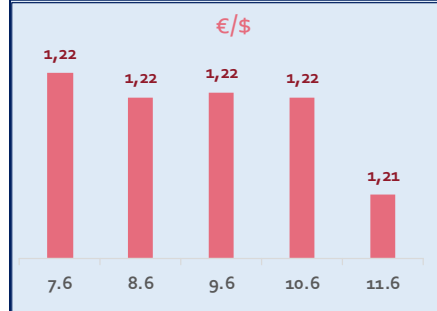
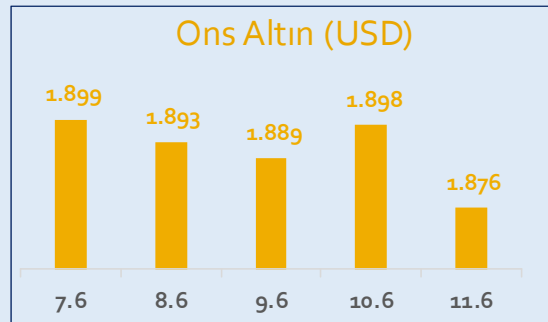
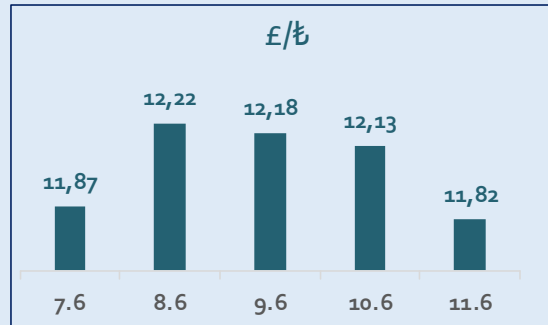
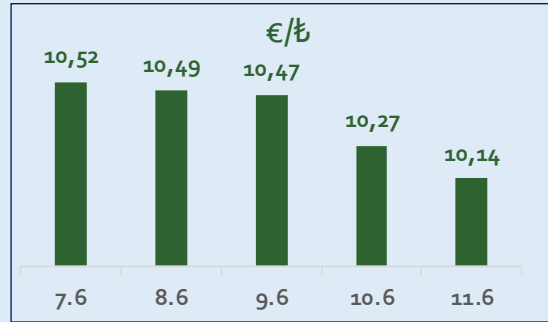
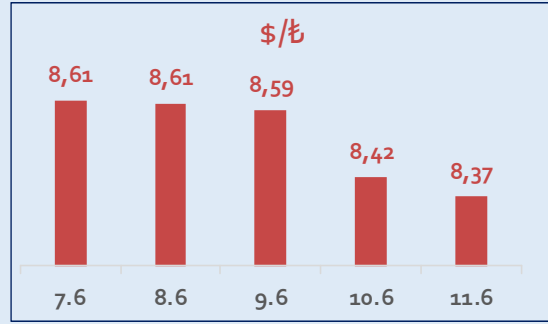
Yıl Başından Bu Yana		Yıllık	
USD/TRY	13,0%	USD/TRY	22,8%
USD/RUB	-3,3%	USD/RUB	2,4%
USD/ZAR	-7,0%	USD/ZAR	-20,4%
USD/BRL	-1,6%	USD/BRL	2,7%
USD/INR	0,3%	USD/INR	-3,8%
USD/MXN	-0,8%	USD/MXN	-13,3%
USD/MYR	1,8%	USD/MYR	-3,0%
USD/CNY	-2,1%	USD/CNY	-9,5%

Doların EM Para Birimleri Karşısındaki Seyri



MSCI Türkiye & MSCI EM Göreceli Getiri





S