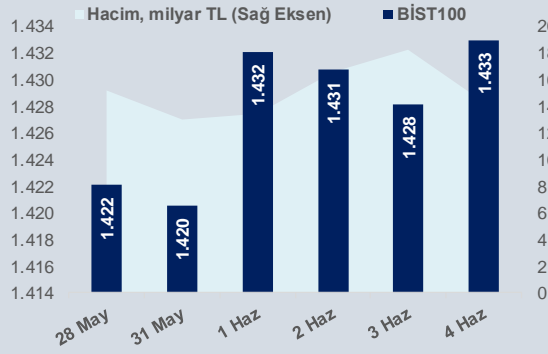




Bu Hafta Ne Oldu...

Geride bıraktığımız haftada yurt içinde GSYH (1 Çeyrek) ve Tüketici Fiyat Endeksi verileri ön plana çıkarken küresel piyasalarda Euro Bölgesi İşsizlik Oranı ve Tüketici Fiyat Endeksi, ABD'de de İşsizlik Başvuruları ve PMI verileri takip edildi. İstanbul Sanayi Odası (İSO) Türkiye İmalat PMI (Satın Alma Yöneticileri Endeksi) anketinin Mayıs dönemi sonuçları açıklandı. Eşik değer olan 50,0'nin üzerinde ölçülen tüm rakamların sektörde iyileşmeye işaret ettiği anket sonuçlarına göre, Nisan'da 50,4 olarak ölçülen manşet PMI Mayıs'ta 49,3 olarak gerçekleşti ve son bir yılda ilk kez eşik değer 50,0'nin altında kaydedildi, Türkiye Cumhuriyet Merkez Bankası Başkanı Şahap Kavcıoğlu yatırımcılarla yapılan toplantıda piyasadaki erken gevşeme beklentisinin uygun olmadığını belirtti. Ticaret Bakanlığı'nın açıkladığı rakamlara göre, Mayıs ayında ihracatın ithalata karşılama oranı %79,9 oldu. Mayıs ayında ihracat %65,5 artarak 16 milyar 480 milyon dolar, ithalat, %54 artarak 20 milyar 629 milyon dolar, dış ticaret hacmi, %58,9 artarak 37 milyar 109 milyon dolar oldu. Bu değer ile tüm yılların en yüksek ikinci Mayıs ayı ihracat değeri oldu. Euro Bölgesi'nde enflasyon koronavirüs kısıtlamalarının kaldırılmaya başlanması ve artan taleple 2 yıldan fazla sürenin en yüksek seviyesine çıktı. Çekirdek enflasyon Mayıs'ta %0,8'den 0,9'a yükseldi. Avrupa İstatistik Ofisi (Eurostat), 19 üyeli Euro Bölgesi ve 27 üyeli AB'nin nisan ayı mevsimsellikten arındırılmış istihdam verilerini yayımladı. Buna göre, Euro Bölgesi'nde işsizlik oranı, nisan ayında, mart ayındaki %8,1 düzeyinden, %8 düzeyine çekildi. ABD'de haftalık işsizlik maaşı başvuruları geçen hafta pandemiden beri ilk kez 400 binin altına indi. Çalışma Bakanlığı'nın verilerine göre işsizlik maaşı başvuruları ekonomideki güçlenmeyle 29 Mayıs'ta sona eren haftada 20 bin düşüşle 385 bin oldu. ADP verilerine göre Mayıs ayında ülkede özel sektör istihdamı 978 bin arttı. Böylelikle özel sektör istihdamında 10 ayın en hızlı artışı kaydedildi. ABD'de hizmet sektörü rekor düzeyde büyüdü ABD'de hizmet PMI mayıs ayında, nisan ayındaki 64,7 puandan, 70,4 puana yükselerek, 70,1 puanlık beklentiyi aştı. Haftaya negatif başlayan BİST100 Endeksi, hafta boyunca 1423-1435 bandında yatay bir seyir izledi ve haftayı %0,76 kazançla 1.433 puandan tamamladı. Dolar/TL 8,81 seviyesini görerek rekor tazelerken hafta boyunca 8,46-8,81 bandında seyretti. Euro/TL 10,33-10,76 dalgalanırken Euro/Dolar paritesi 1,2118- 1,2254, Dolar Endeksi 89,68-90,61 bandında, Brent tipi petrolün varil 68,75-72,08 dolar bandında işlem gördü..



BİST Verileri	4.06.2021
BİST-100 Piyasa Değeri (milyar \$)	117,1
BİST-100 Piyasa Değeri (milyar TL)	1.009,4
BİST-100 İşlem Hacmi (milyar \$)	0,6
BİST-100 İşlem Hacmi (milyar TL)	5,4
BİST-100 F/K Cari	9,19
Yabancı Payı %	41,9

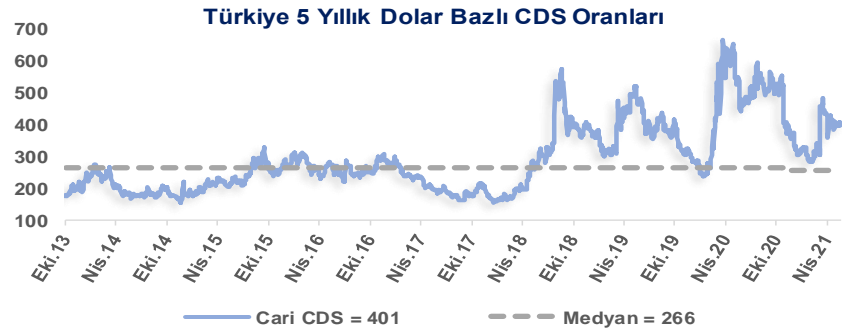
Endeksler	Kapanış	Günlük	Haftalık	YBB	Yıllık
BİST30	1.528,0	0,38%	1,26%	-6,6%	21,4%
BİST100	1.432,9	0,34%	0,41%	-3,0%	32,6%
BİST30 (\$)	175,7	-0,67%	-1,69%	-21,2%	-7,6%
BİST100 (\$)	164,8	-0,71%	-2,31%	-18,1%	1,2%
BİSTMali	1.350,2	0,42%	0,75%	-13,7%	-13,7%
BİSTSınai	2.604,5	0,01%	-0,94%	11,3%	11,3%
BİSTBanka	1.194,9	0,74%	0,86%	-23,3%	-23,3%

Borsalar	Kapanış	Günlük	YBB	365Gün
ABD-DJ IND.	34.756	0,5%	13,6%	32,2%
ABD-S&P 500	4.230	0,9%	12,6%	35,9%
ABD-NASDAQ	13.814	0,5%	7,2%	43,7%
Almanya-DAX	15.693	0,4%	14,4%	26,3%
İngiltere-FTSE 100	7.069	0,1%	9,4%	-43,1%
Fransa-CAC40	6.516	0,1%	17,4%	30,0%
Rusya-RTSI	1.647	0,6%	18,7%	28,9%
Brezilya-BOVESPA	130.126	0,4%	9,3%	38,7%
Japonya-NIKKEI 225	28.942	-0,4%	5,5%	29,6%
Çin-SHANGHAI	3.592	0,2%	3,4%	23,0%
G.Kore KOSPI	3.240	-0,2%	12,8%	55,2%
Hindistan-Sensex	52.100	-0,3%	9,1%	54,0%
BİST100	1.433	0,3%	-3,0%	32,6%
BİST BANKA	1.195	0,7%	0,0%	-4,6%
BİST SINAİ	2.605	0,0%	11,3%	89,4%

Döviz-Emtia-Faiz	Kapanış	Günlük	Haftalık	YBB
Dolar/TL	8,6668	-0,4%	1,2%	16,6%
Euro/TL	10,5501	-0,2%	1,0%	16,2%
Euro/Dolar	1,2168	0,3%	-0,2%	-0,4%
Dolar/Yen	109,5	-0,7%	-0,2%	6,1%
Altın (\$/ons)	1.891,1	1,1%	-0,7%	-0,5%
Altın (TL/gram)	527,0	0,7%	0,5%	16,0%
Gümüş (\$/ons)	27,8	1,3%	0,4%	5,1%
Gümüş (TL/gram)	7,7	0,9%	2,8%	22,4%
Brent Petrol (\$/varil)	71,6	0,5%	4,3%	38,5%
VIX	16,4	-9,0%	-5,4%	-27,8%
Dolar Endeksi	90,1	-0,5%	0,1%	0,2%
Gösterge Tahvil	18,90%	0,2%	64,0%	26,3%
Tr 10yıl Tahvil	18,86%	-0,3%	107,0%	45,8%
ABD 10y Tahvil Faizi	1,56%	-0,2%	-1,4%	70,0%

Kapanış değerleri Cuma günü saat 18:00 itibarı ile alınmıştır.

Haftalık Hacim, Milyar TL	Haf. Değ.	YBB	
THYAO	43,9	8,2%	8,8%
GARAN	37,0	1,5%	-20,2%
SASA	25,8	4,7%	122,4%
KRDMD	19,7	-1,8%	34,1%
YKBNK	18,4	2,3%	-26,3%
KOZAL	16,6	0,9%	24,9%
TUPRS	15,5	5,5%	-4,6%
PETKM	15,4	1,0%	26,9%
EREGL	15,3	-1,6%	44,0%
AKBNK	10,2	1,7%	-21,9%



HAFTALIK YÜKSELENLER/DÜŞENLER	
VAKKO	29,8%
YAYLA	26,9%
FRIGO	22,7%
DESA	21,5%
ERBOS	18,7%
DERİM	15,8%
PKENT	14,8%
ESEN	14,3%
IHLGM	14,0%
NATEN	13,9%
YATAS	-9,2%
ADESE	-9,3%
IZTAR	-10,2%
USAK	-10,7%
IZFAS	-11,1%
BERA	-12,3%
MRGYO	-13,3%
ISGSY	-14,1%
KARSN	-16,3%
KUTPO	-19,8%

YBB YÜKSELENLER/DÜŞENLER	
IDEAS	478,4%
FADE	236,0%
SAYAS	222,7%
PKENT	196,9%
KONTR	195,8%
INVEO	183,6%
BLCYT	171,1%
BTCIM	150,7%
ERBOS	140,1%
VAKFN	138,3%
IHLAS	-45,7%
BURVA	-48,1%
KRSTL	-48,2%
FORMT	-49,1%
ISGSY	-49,9%
ADESE	-51,1%
IHGZT	-53,7%
MRGYO	-54,9%
PEKGY	-54,9%
NIBAS	-76,2%



Doların GOÜ Para Birimleri Karşısındaki Değişimi

Haftalık

USD/TRY	1,2%
USD/RUB	-0,5%
USD/ZAR	-2,1%
USD/BRL	-3,1%
USD/INR	0,7%
USD/MXN	-0,0%
USD/MYR	-0,1%
USD/CNY	0,4%

Aylık

USD/TRY	4,1%
USD/RUB	-2,7%
USD/ZAR	-6,1%
USD/BRL	-5,5%
USD/INR	-1,2%
USD/MXN	-1,7%
USD/MYR	0,3%
USD/CNY	-1,2%

3 Aylık

USD/TRY	4,1%
USD/RUB	-2,0%
USD/ZAR	-12,2%
USD/BRL	-10,9%
USD/INR	-0,4%
USD/MXN	-6,5%
USD/MYR	1,3%
USD/CNY	-1,5%

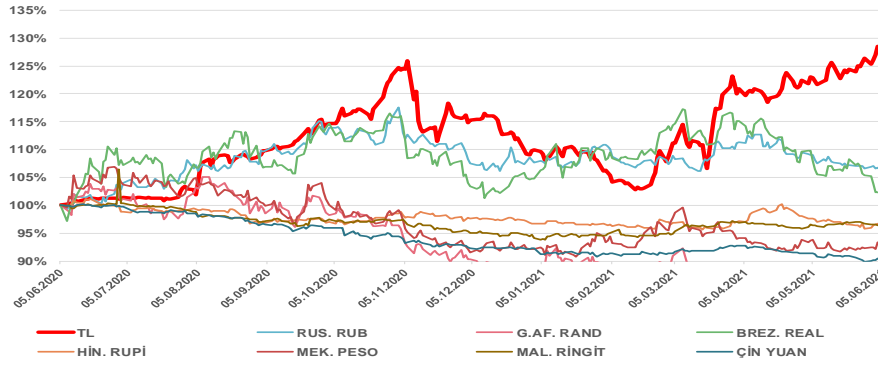
Yıl Başından Bu Yana

USD/TRY	16,5%
USD/RUB	-1,8%
USD/ZAR	-8,2%
USD/BRL	-2,5%
USD/INR	-0,3%
USD/MXN	0,1%
USD/MYR	1,9%
USD/CNY	-2,1%

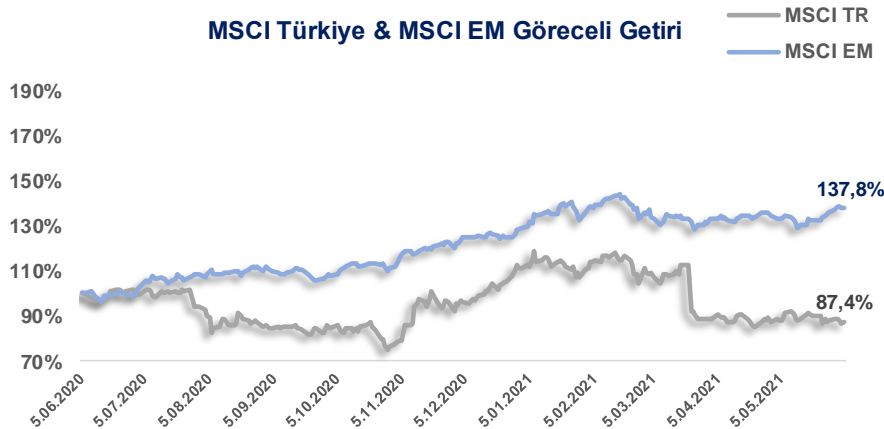
Yıllık

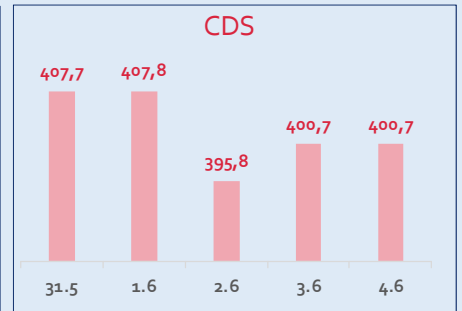
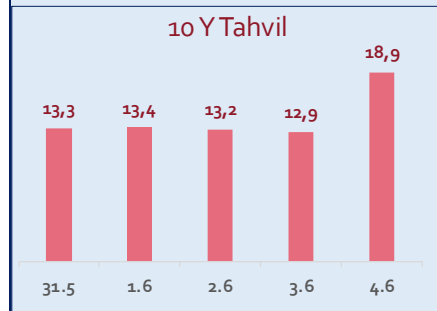
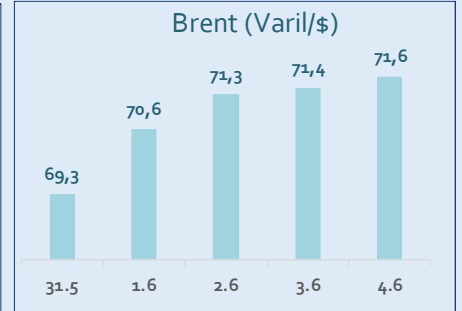
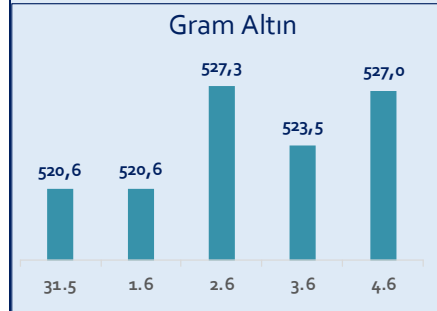
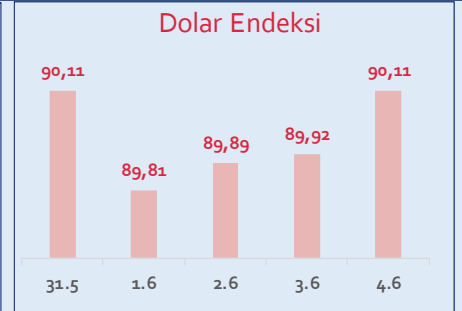
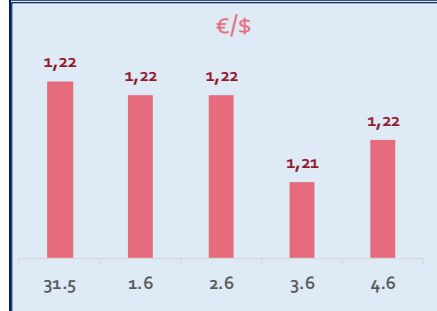
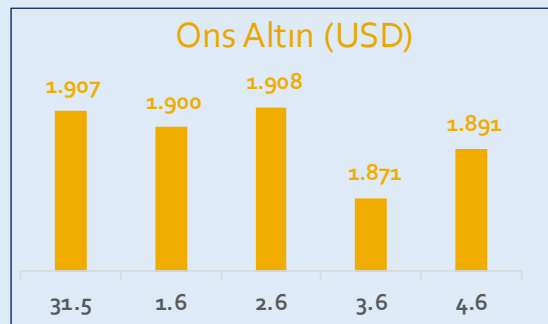
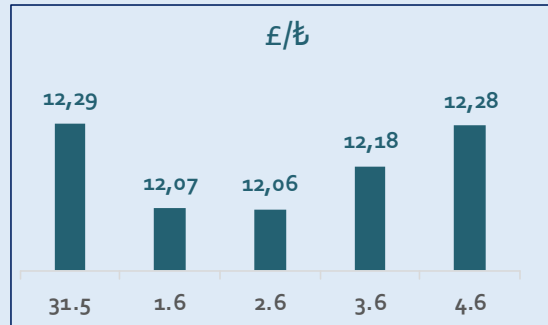
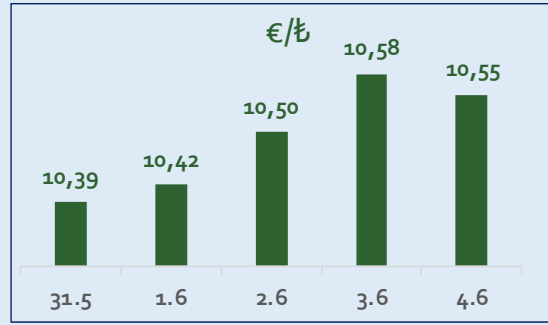
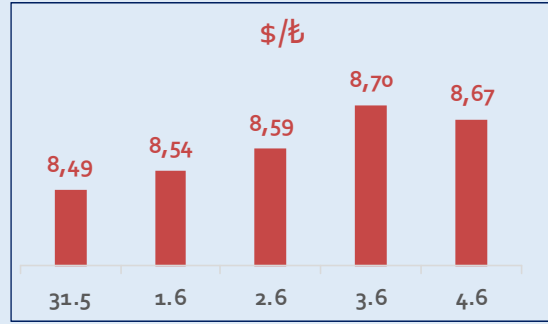
USD/TRY	28,2%
USD/RUB	5,5%
USD/ZAR	-20,2%
USD/BRL	-1,1%
USD/INR	-3,5%
USD/MXN	-9,1%
USD/MYR	-3,4%
USD/CNY	-10,0%

Doların EM Para Birimleri Karşısındaki Seyri



MSCI Türkiye & MSCI EM Göreceli Getiri





S