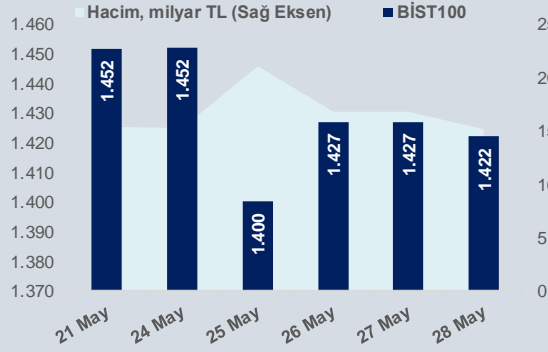




### Bu Hafta Ne Oldu...

Geride bıraktığımız hafta da yurt içinde erken seçime yönelik haberlerin etkisiyle TL varlıklarında yaşanan sert değer kaybı dikkat çekerken yurt dışında ABD'de açıklanan çekirdek kişisel tüketim harcamaları verisi ön plana çıktı. ABD'de tüketicinin gıda ve enerji grubu hariç satın aldığı mal ve hizmetlerdeki enflasyonu gösteren çekirdek kişisel tüketim harcamaları, Nisan ayında aylık bazda %0,7 ve yıllık bazda %3,1 artışla beklentilerin çok üzerinde geldi. ABD'de ilk işsizlik başvuruları, pandeminin yeni düşük seviyelerine gerileyerek dünyanın en büyük ekonomisinin sağlıklı olduğuna işaretleri artırdı. Buna destek sağlayan diğer gelişme ise Başkan Joe Biden'in, önümüzdeki mali yılda federal harcamaları 6 trilyon dolara çıkaracak türceyi açıklamaya hazırlandığına dair haberler oldu. Avrupa tarafında, gerçekleştirilen Avrupa Birliği Liderler Zirvesi sonrası Rusya ile ilgili gerilimin artabileceği endişeleri arttı. Almanya'da iş dünyası güveni Mayıs ayında aşılama sürecinin hızlanması ve yetkililerin virüs kısıtlamalarını gevşetmeye başlamasıyla iyileşti. Cumhurbaşkanı Recep Tayyip Erdoğan, ABD merkezli şirketlerin üst düzey yöneticilerinin iştirakiyle çevrimiçi gerçekleşen toplantıda konuştu. Haziranda hedefin normalleşme olduğunu vurgulayan Erdoğan, yoğun aşılama kampanyasının başlatılacağını belirtti. Haftaya pozitif başlamasına rağmen hafta içinde erken seçime ilişkin söylemlerin etkisiyle sert düşerek 1.392,87 seviyesine kadar gerileyen BİST100 Endeksi, haftayı %2,05 kayıpla 1.422,06 puandan tamamladı. Hafta başında 8,37'li seviyelere kadar geri çekilmesinin ardından yönünü yukarı çeviren Dolar/TL, bugün 8,6136 ile rekor kırdı. Hafta boyunca rekor üstüne rekor kıran Euro/TL ise bugün 10,4730 ile tarihi zirvesini yeniledi. Yurt dışı yerleşik yatırımcılar 14-21 Mayıs haftasında reel olarak (fiyat ve kur etkisinden arındırılmış) 51,0 milyon dolar hisse senedi alırken, 174,8 milyon dolar repo dâhil Devlet İç Borçlanma Senedi (DİBS) aldı. Yurt içi yerleşik gerçek ve tüzel kişilerin toplam döviz mevduatı aynı haftada 216 milyon dolar artarak 227.686 milyon dolar olarak gerçekleşti.



BİST Verileri	28.05.2021
BİST-100 Piyasa Değeri (milyar \$)	119,8
BİST-100 Piyasa Değeri (milyar TL)	1.005,9
BİST-100 İşlem Hacmi (milyar \$)	2,0
BİST-100 İşlem Hacmi (milyar TL)	16,8
BİST-100 F/K Cari	9,21
Yabancı Payı %	42,1

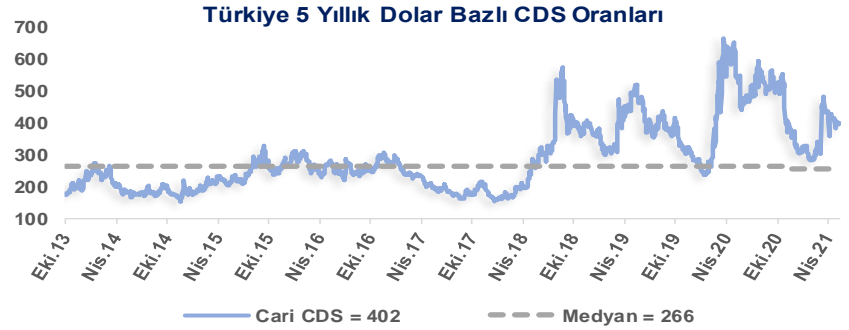
Endeksler	Kapanış	Günlük	Haftalık	YBB	Yıllık
BİST30	1.506,9	1,19%	-1,61%	-7,9%	26,1%
BİST100	1.422,1	0,50%	-2,57%	-3,7%	38,0%
BİST30 (\$)	175,9	-1,68%	-3,22%	-21,1%	-2,9%
BİST100 (\$)	166,0	-1,89%	-4,29%	-17,5%	6,5%
BİSTMali	1.333,3	0,41%	-2,60%	-14,8%	-14,8%
BİSTSınai	2.599,8	-0,43%	-4,11%	11,1%	11,1%
BİSTBanka	1.172,2	0,37%	-0,42%	-24,8%	-24,8%

Borsalar	Kapanış	Günlük	YBB	365Gün
ABD-DJ IND.	34.588	0,4%	13,0%	36,2%
ABD-S&P 500	4.201	0,1%	11,8%	38,7%
ABD-NASDAQ	13.786	0,4%	7,0%	47,2%
Almanya-DAX	15.520	0,7%	13,1%	31,8%
İngiltere-FTSE 100	7.023	0,0%	8,7%	-40,4%
Fransa-CAC40	6.436	0,7%	15,9%	34,9%
Rusya-RTSI	1.604	0,0%	15,6%	30,9%
Brezilya-BOVESPA	124.367	0,3%	4,5%	43,1%
Japonya-NIKKEI 225	29.149	2,1%	6,2%	37,0%
Çin-SHANGHAI	3.601	-0,2%	3,7%	26,5%
G.Kore KOSPI	3.189	0,7%	11,0%	57,1%
Hindistan-Sensex	51.423	0,6%	7,7%	68,0%
BİST100	1.422	0,5%	-3,7%	38,0%
BİST BANKA	1.172	0,4%	0,0%	-0,7%
BİST SINAİ	2.600	-0,4%	11,1%	96,4%

Döviz-Emtia-Faiz	Kapanış	Günlük	Haftalık	YBB
Dolar/TL	8,5650	0,8%	0,3%	15,2%
Euro/TL	10,4491	0,6%	2,0%	15,0%
Euro/Dolar	1,2198	0,0%	0,1%	-0,2%
Dolar/Yen	109,8	0,0%	0,8%	6,3%
Altın (\$/ons)	1.900,2	0,2%	1,0%	0,0%
Altın (TL/gram)	523,3	1,0%	2,9%	15,2%
Gümüş (\$/ons)	27,8	-0,1%	0,3%	5,2%
Gümüş (TL/gram)	7,7	0,7%	2,1%	21,2%
Brent Petrol (\$/varil)	68,7	-0,7%	3,1%	32,9%
VIX	16,0	-4,2%	-27,7%	-29,5%
Dolar Endeksi	90,0	0,0%	-0,1%	0,0%
Gösterge Tahvil	18,78%	0,0%	268,0%	25,5%
Tr 10yıl Tahvil	18,66%	1,6%	230,0%	44,2%
ABD 10y Tahvil Faizi	1,60%	-0,9%	-4,7%	74,2%

Kapanış değerleri Cuma günü saat 18:00 itibarı ile alınmıştır.

Haftalık Hacim, Milyar TL	Haf. Değ.	YBB	
GARAN	56,5	-2,2%	-21,4%
THYAO	26,4	-3,8%	0,5%
KARSN	26,3	-3,5%	43,7%
KOZAL	23,8	-6,8%	23,8%
KRDMD	21,8	-1,7%	36,5%
EREGL	21,7	2,7%	46,2%
PETKM	18,1	-3,1%	25,7%
SISE	16,3	-1,0%	8,5%
YKBNK	15,4	0,0%	-27,9%
EKGYO	15,4	-4,1%	-11,1%



HAFTALIK YÜKSELENLER/DÜŞENLER	
TUCLK	25,0%
YAYLA	15,1%
IZTAR	11,6%
TLMAN	11,1%
SAMAT	10,5%
SONME	10,1%
SRVGY	9,9%
TDGYO	9,8%
SEYKM	9,6%
SANFM	8,6%
GSDDE	-14,7%
KRTEK	-15,6%
MNDRS	-15,6%
USAK	-16,4%
BJKAS	-19,5%
FRIGO	-22,4%
METUR	-28,6%
ISGSY	-31,1%
KUTPO	-40,9%
GEDIK	-57,5%

YBB YÜKSELENLER/DÜŞENLER	
IDEAS	436,0%
SAYAS	238,4%
FADE	195,8%
KONTR	181,3%
INVEO	179,1%
BLCYT	176,7%
BTCIM	165,0%
PKENT	158,7%
VAKFN	146,5%
TACTR	121,7%
CRDFA	-45,8%
ADESE	-46,1%
BURVA	-47,2%
MARGY	-48,0%
KRSTL	-48,2%
IHLAS	-48,3%
FORMT	-49,9%
IHGZT	-53,3%
PEKGY	-54,4%
NIBAS	-76,5%



### Doların GOÜ Para Birimleri Karşısındaki Değişimi

#### Haftalık

USD/TRY	0,3%
USD/RUB	-0,2%
USD/ZAR	-1,9%
USD/BRL	-1,0%
USD/INR	-0,4%
USD/MXN	-0,5%
USD/MYR	-0,0%
USD/CNY	-0,9%

#### Aylık

USD/TRY	2,9%
USD/RUB	-1,3%
USD/ZAR	-3,7%
USD/BRL	-0,6%
USD/INR	-2,3%
USD/MXN	-0,3%
USD/MYR	0,9%
USD/CNY	-1,6%

#### 3 Aylık

USD/TRY	2,9%
USD/RUB	-1,6%
USD/ZAR	-9,4%
USD/BRL	-5,2%
USD/INR	-1,4%
USD/MXN	-5,1%
USD/MYR	2,1%
USD/CNY	-1,6%

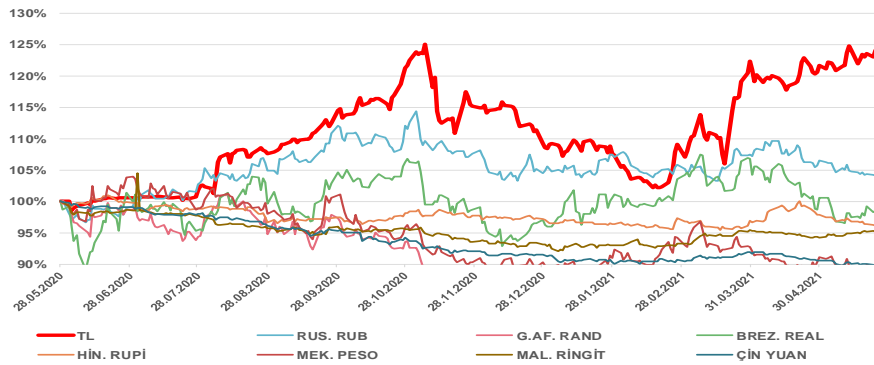
#### Yıl Başından Bu Yana

USD/TRY	13,5%
USD/RUB	-1,0%
USD/ZAR	-6,7%
USD/BRL	2,3%
USD/INR	-0,6%
USD/MXN	-0,2%
USD/MYR	2,2%
USD/CNY	-2,4%

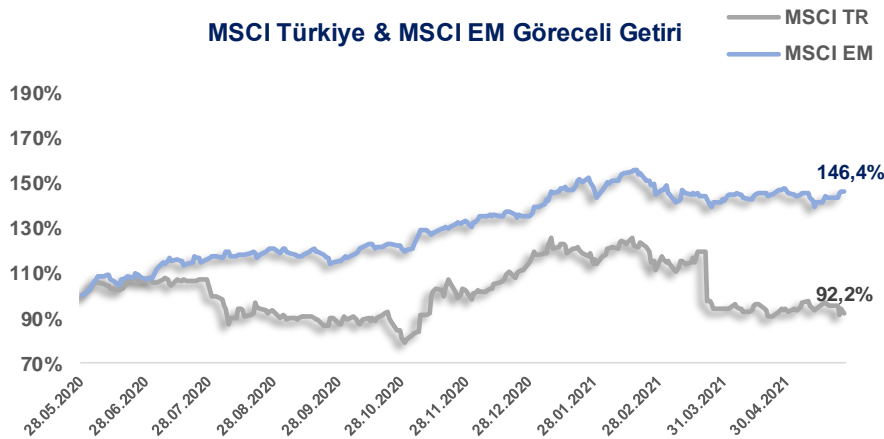
#### Yıllık

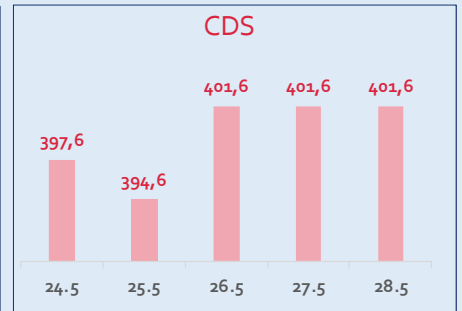
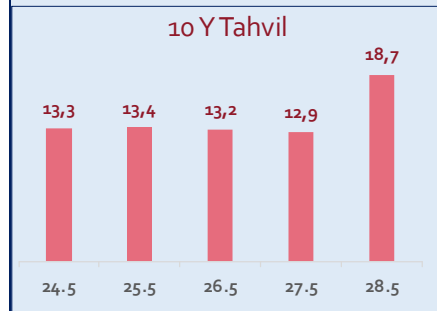
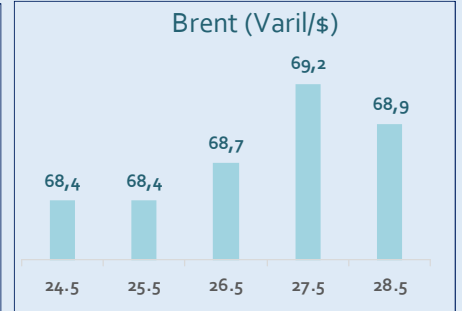
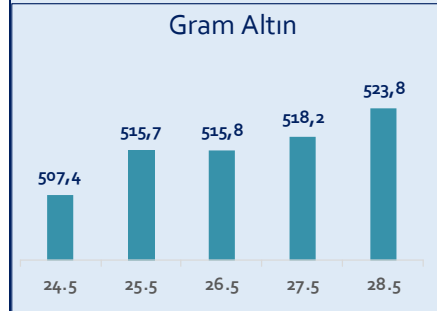
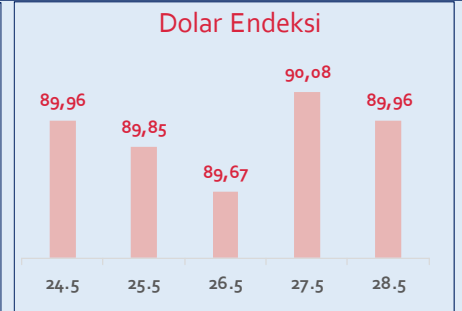
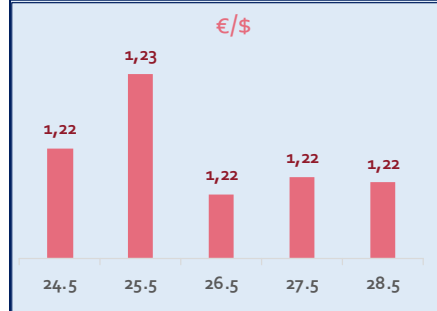
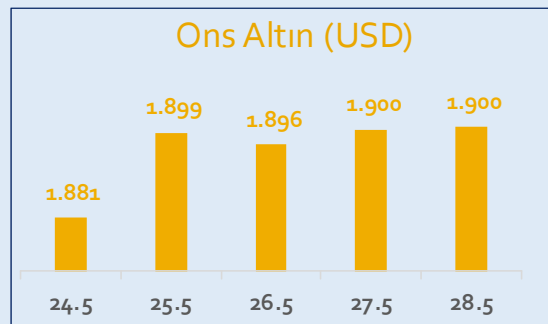
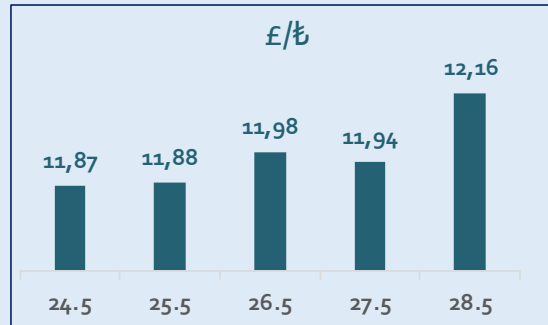
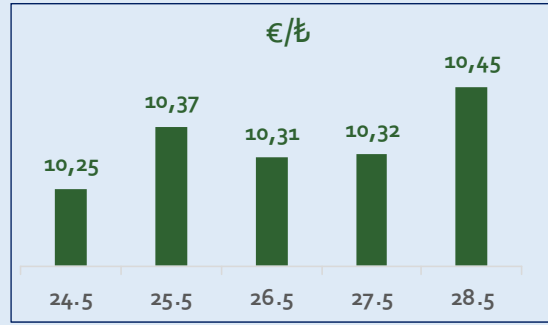
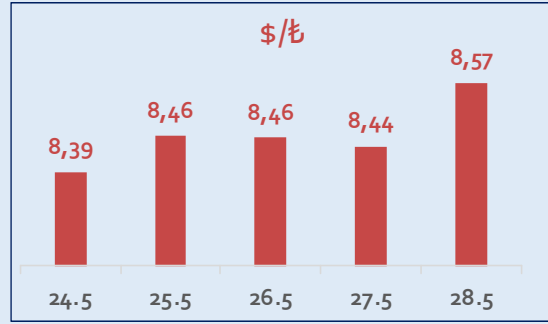
USD/TRY	23,8%
USD/RUB	4,1%
USD/ZAR	-21,8%
USD/BRL	-1,8%
USD/INR	-4,1%
USD/MXN	-10,6%
USD/MYR	-4,9%
USD/CNY	-10,8%

### Doların EM Para Birimleri Karşısındaki Seyri



### MSCI Türkiye & MSCI EM Göreceli Getiri





S