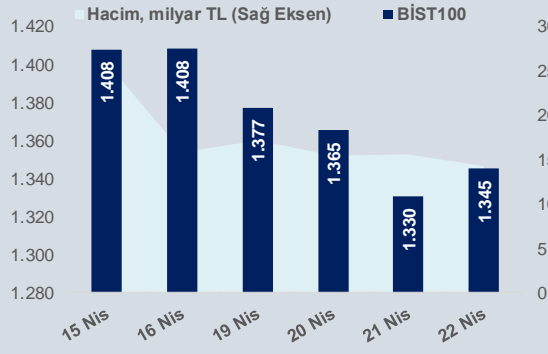




### Bu Hafta Ne Oldu...

Bugün 23 Nisan Ulusal Egemenlik ve Çocuk Bayramı nedeniyle yurt içi piyasalar kapalıyken veri akışı açısından sakin bir haftayı geride bıraktık. Hafta genelinde yurt içinde, piyasada yaşanan sert satışlar dikkat çekerken küresel olarak Perşembe açıklanan Avrupa Merkez Bankası (AMB) faiz kararı odakta yer aldı. AMB, piyasa beklentisine paralel olarak politika faizini %0 seviyesinde, gecelik mevduat faizi oranını -%0,50 ve gecelik borç verme faizini ise %0,25 seviyesinde sabit bıraktı. 1,85 trilyon euro değerindeki Acil Varlık Alım Programı'nın (PEPP), 2022'nin Mart ayına kadar devam edeceğini belirterek, yılın ilk aylarına göre bu çeyrekte varlık alım hızının artırılacağını da vurguladı. Haftaya pozitif başlamasına rağmen hafta içinde gelen sert satışların etkisiyle 1.308,52 seviyesine kadar gerileyen BIST100 Endeksi, %4,47 kayıpla 1.345,1 puanda haftayı tamamladı. Hafta başında 8,03 seviyesine gerilemesine rağmen hafta genelinde yukarı yönlü hareket eden Dolar/TL, bugün 8,35 sınırının üzerine çıktı. 9,66'lı seviyelerden haftaya başlayan Euro/TL ise bugün 10,08 seviyesini gördü. Yurt dışı yerleşik yatırımcılar 9-16 Nisan haftasında reel olarak (fiyat ve kur etkisinden arındırılmış) 164,9 milyon dolar repo dâhil Devlet İç Borçlanma Senedi (DİBS) aldı. Yurt içinde yerleşik gerçek kişilerin döviz mevduatı aynı haftada 851 milyon dolar artarak 140.469 milyon dolara ve tüzel kişilerin döviz mevduatı 1.383 milyon dolar artarak 84.767 milyon dolara yükseldi.



BİST Verileri	22.04.2021
BIST-100 Piyasa Değeri (milyar \$)	116,5
BIST-100 Piyasa Değeri (milyar TL)	948,8
BIST-100 İşlem Hacmi (milyar \$)	0,9
BIST-100 İşlem Hacmi (milyar TL)	7,0
BIST-100 F/K Cari	10,43
Yabancı Payı %	43,0

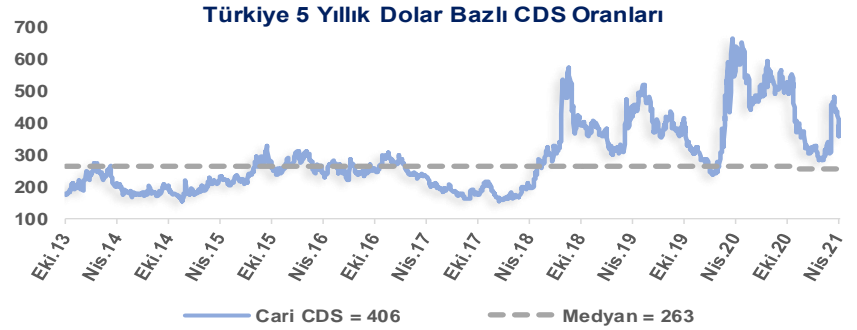
Endeksler	Kapanış	Günlük	Haftalık	YBB	Yıllık
BIST30	1.412,7	1,12%	-2,99%	-13,7%	22,3%
BIST100	1.345,2	1,10%	-4,54%	-8,9%	37,8%
BIST30 (\$)	170,5	-1,12%	-6,08%	-23,5%	2,5%
BIST100 (\$)	162,4	-1,13%	-6,89%	-19,3%	15,1%
BISTMali	1.253,1	0,82%	-6,13%	-19,9%	-19,9%
BISTSinai	2.475,9	1,65%	-5,87%	5,8%	5,8%
BISTBanka	1.086,5	0,85%	-1,89%	-30,3%	-30,3%

Borsalar	Kapanış	Günlük	YBB	365Gün
ABD-DJ IND.	33.816	-0,9%	10,5%	44,0%
ABD-S&P 500	4.135	-0,9%	10,1%	47,7%
ABD-NASDAQ	13.818	-0,9%	7,2%	62,7%
Almanya-DAX	15.321	0,8%	11,7%	43,5%
İngiltere-FTSE 100	6.938	0,6%	7,4%	-35,0%
Fransa-CAC40	6.267	0,9%	12,9%	42,1%
Rusya-RTSI	1.510	0,6%	8,9%	49,2%
Brezilya-BOVESPA	119.371	-0,6%	0,3%	47,8%
Japonya-NIKKEI 225	29.021	-0,6%	5,7%	50,5%
Çin-SHANGHAI	3.474	0,3%	0,0%	22,9%
G.Kore KOSPI	3.186	0,3%	10,9%	69,5%
Hindistan-Sensex	47.878	-0,4%	0,3%	56,3%
BİST100	1.345	1,1%	-8,9%	37,8%
BİST BANKA	1.087	0,9%	0,0%	-9,4%
BİST SINAI	2.476	1,7%	5,8%	100,9%

Döviz-Emtia-Faiz	Kapanış	Günlük	Haftalık	YBB
Dolar/TL	8,3767	0,9%	3,6%	12,7%
Euro/TL	10,1116	1,3%	5,2%	11,3%
Euro/Dolar	1,2062	0,4%	0,8%	-1,3%
Dolar/Yen	107,9	-0,1%	-0,8%	4,5%
Altın (\$/ons)	1.773,8	-0,6%	0,6%	-6,7%
Altın (TL/gram)	477,8	0,3%	5,2%	5,1%
Gümüş (\$/ons)	25,9	-0,8%	2,0%	-2,0%
Gümüş (TL/gram)	7,0	0,0%	5,8%	10,4%
Brent Petrol (\$/varil)	66,1	1,1%	-0,2%	27,8%
VIX	17,8	-4,8%	4,9%	-21,7%
Dolar Endeksi	91,1	0,0%	-0,6%	1,3%
Gösterge Tahvil	18,09%	0,0%	-82,0%	20,9%
Tr 10yıl Tahvil	18,59%	1,0%	351,0%	43,7%
ABD 10y Tahvil Faizi	1,57%	0,9%	-3,9%	71,4%

Kapanış değerleri Cuma günü saat 18:00 itibarı ile alınmıştır.

Haftalık Hacim, Milyar TL	Haf. Değ.	YBB	
EREGL	45,8	-1,9%	37,0%
GARAN	39,2	-2,9%	-30,4%
PETKM	38,2	-0,6%	26,3%
KRDMD	21,4	-6,3%	20,6%
SISE	15,7	-1,4%	-0,8%
KOZAL	15,6	-5,4%	11,5%
THYAO	15,2	-3,3%	-12,7%
EKGYO	13,6	-4,8%	-15,9%
SASA	12,1	-0,9%	120,2%
YKBNK	12,1	-3,7%	-30,6%



HAFTALIK YÜKSELENLER/DÜŞENLER	
DESA	25,2%
FENER	16,1%
BAYRK	14,5%
UTPYA	12,7%
USAK	9,3%
SEKUR	7,9%
SNPAM	7,7%
IDEAS	4,8%
IZFAS	3,7%
CEOEM	3,1%
ODAS	-22,4%
PEKGY	-24,4%
DERIM	-24,9%
BJKAS	-25,8%
NUGYO	-26,0%
NUGYO	-26,0%
SAMAT	-26,4%
LUKSK	-28,1%
SEYKM	-31,5%
ANELE	-34,1%

YBB YÜKSELENLER/DÜŞENLER	
IDEAS	433,4%
VAKFN	406,1%
SAYAS	188,6%
BLCYT	158,1%
BTCIM	155,2%
FADE	151,4%
PKENT	148,2%
INVEO	135,9%
KONTR	131,4%
TACTR	123,2%
SONME	-46,5%
KARTN	-46,8%
PEKGY	-47,9%
KRSTL	-48,0%
IHLAS	-48,3%
IHGZT	-50,0%
FORMT	-53,1%
SAMAT	-56,2%
TDGYO	-56,4%
NIBAS	-73,2%



### Doların GOÜ Para Birimleri Karşısındaki Değişimi

#### Haftalık

USD/TRY	3,6%
USD/RUB	-0,9%
USD/ZAR	0,7%
USD/BRL	-2,3%
USD/INR	0,4%
USD/MXN	-0,3%
USD/MYR	-0,3%
USD/CNY	-0,5%

#### Aylık

USD/TRY	4,6%
USD/RUB	-0,8%
USD/ZAR	-4,2%
USD/BRL	-0,6%
USD/INR	3,4%
USD/MXN	-4,6%
USD/MYR	-0,2%
USD/CNY	-0,4%

#### 3 Aylık

USD/TRY	4,6%
USD/RUB	2,6%
USD/ZAR	-4,4%
USD/BRL	2,4%
USD/INR	2,8%
USD/MXN	0,8%
USD/MYR	2,0%
USD/CNY	0,4%

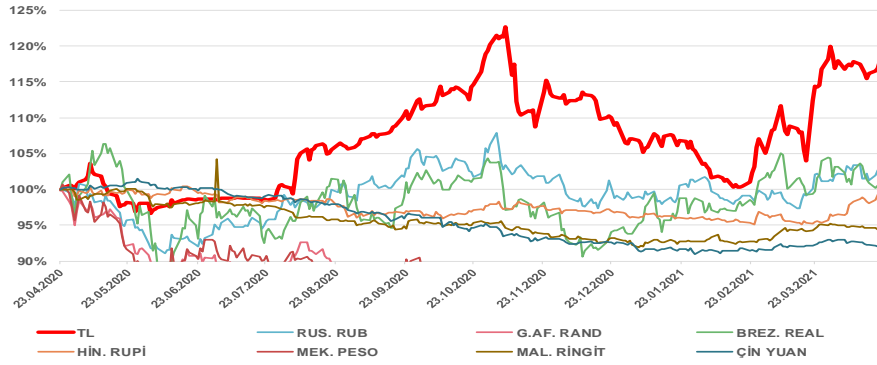
#### Yıl Başından Bu Yana

USD/TRY	11,7%
USD/RUB	2,1%
USD/ZAR	-2,9%
USD/BRL	5,7%
USD/INR	2,7%
USD/MXN	-0,1%
USD/MYR	1,5%
USD/CNY	-0,7%

#### Yıllık

USD/TRY	19,0%
USD/RUB	-0,3%
USD/ZAR	-25,0%
USD/BRL	0,6%
USD/INR	-1,8%
USD/MXN	-18,9%
USD/MYR	-5,7%
USD/CNY	-8,4%

### Doların EM Para Birimleri Karşısındaki Seyri



### MSCI Türkiye & MSCI EM Göreceli Getiri

