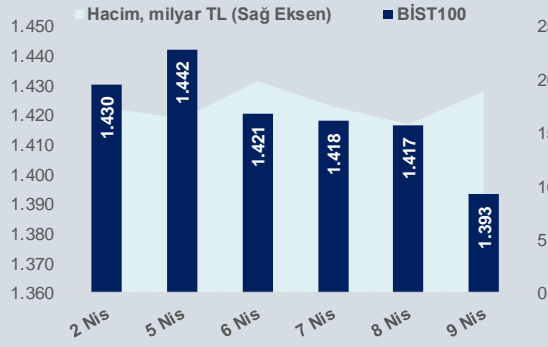




Bu Hafta Ne Oldu...

Bu hafta yurt içi piyasaların ve küresel piyasaların gündeminde Covid-19 3. dalga kaynaklı vaka sayılarındaki artışlar ve bunlara ilişkin alınan ve alınması gereken önlemlerin ekonomilere olan etkileri yer aldı. Kültür ve Turizm Bakanı Mehmet Nuri Ersoy, turizm sektörü çalışanlarına aşılama yapılmaya başlandığını, önceliği de açık olan tesislere verdiklerini belirtti. ABD Hazine Bakanı Janet Yellen, G20 ülkeleriyle birlikte küresel asgari kurumlar vergisi üzerinde çalıştıklarını belirtti. Euro Bölgesi'nde işsizlik oranı Şubat ayında %8,3 oldu. 2013'te %12 seviyesine çıkan işsizlik oranı devam eden yıllarda %7,4 seviyesine kadar gerilemişti. Pandemi sonrası işsizlik oranında her geçen ay yükseliş yaşandı. Perşembe günü Uluslararası Para Fonu (IMF) ile Dünya Bankası'nın düzenlediği Bahar Toplantıları kapsamında sanal bir panele katılan Fed Başkanı Jerome Powell Ekonomiye ihtiyaç duyduğu desteği sağlayacaklarını belirtti. ABD borsaları bu açıklamadan destek buldu. Genel anlamda karışık bir hafta geçiren BİST100 Endeksi, haftanın son işlem gününde de gelen satışların etkisi ile 1.373-1.415 bandında hareket etti ve haftayı %2,58 kayıpla 1.393 puandan tamamladı. Dolar/TL 8,08-8,25 bandında, Euro/TL 9,53-9,77 bandında, Euro/Dolar paritesi 1.1737-1.9272 bandında işlem gördü. ABD 10 yıllıklarındaki seyir dolar endeksini destekledi ve hafta içinde 92,32-93,09 bandında işlem gördü. Brent tipi petrolün varil 61,48-59,29 dolardan alıcı buldu. Altın fiyatları, 10 yıl vadeli ABD Hazine tahvil faizlerindeki sakin seyrin etkisi ile ons başına 1.757 dolara kadar çıktı, gram altın 456-460 lira bandında hareket etti. Yurt dışı yerleşik yatırımcılar 26 Mart-2 Nisan haftasında reel olarak (fiyat ve kur etkisinden arındırılmış) 364,4 milyon dolar hisse senedi satarken 140,4 milyon dolar repo dâhil Devlet İç Borçlanma Senedi (DİBS) sattı. Aynı haftada yurt içinde yerleşik gerçek kişilerin döviz mevduatı 1.037 milyon dolar azalarak 139.159 milyon dolara ve tüzel kişilerin döviz mevduatı 1.431 milyon dolar azalarak 82.042 milyon dolara geriledi. Yurt içi yerleşik gerçek kişiler geçen hafta dövizde tarihinin en yüksek satışlarını gerçekleştirmelerinin ardından, döviz satmaya devam ederken tüzel kişilerin de döviz mevduatı azalmaya devam etti. TCMB verilerine göre 2 Nisan haftasında brüt döviz rezervi 48,85 milyar dolara geriledi. 26 Mart haftasında altın rezervleri 39,4 milyar dolar olurken, toplam rezervler de 87,4 milyar dolar oldu.



BİST Verileri	9.04.2021
BİST-100 Piyasa Değeri (milyar \$)	122,7
BİST-100 Piyasa Değeri (milyar TL)	999,9
BİST-100 İşlem Hacmi (milyar \$)	2,3
BİST-100 İşlem Hacmi (milyar TL)	18,9
BİST-100 F/K Cari	10,99
Yabancı Payı %	42,5

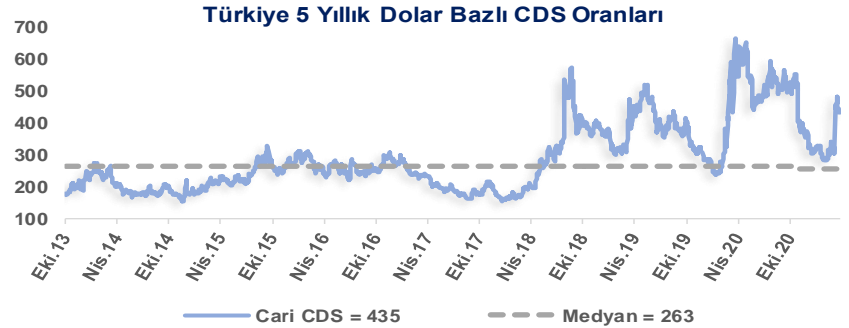
Endeksler	Kapanış	Günlük	Haftalık	YBB	Yıllık
BİST30	1.432,5	-1,32%	-2,18%	-12,4%	29,2%
BİST100	1.393,2	-1,65%	-2,34%	-5,7%	49,5%
BİST30 (\$)	175,7	-1,13%	-1,89%	-21,2%	4,0%
BİST100 (\$)	170,9	-1,45%	-2,37%	-15,1%	20,7%
BİSTMali	1.322,4	-2,01%	-4,13%	-15,5%	-15,5%
BİSTSınai	2.620,0	-1,01%	-1,30%	12,0%	12,0%
BİSTBanka	1.074,0	-1,53%	-4,24%	-31,1%	-31,1%

Borsalar	Kapanış	Günlük	YBB	365Gün
ABD-DJ IND.	33.649	0,4%	9,9%	41,9%
ABD-S&P 500	4.097	0,4%	9,1%	46,9%
ABD-NASDAQ	13.836	0,4%	7,4%	69,7%
Almanya-DAX	15.234	0,2%	11,0%	44,1%
İngiltere-FTSE 100	6.916	-0,4%	7,0%	-34,6%
Fransa-CAC40	6.166	0,6%	11,1%	36,8%
Rusya-RTSI	1.418	-1,6%	2,2%	27,2%
Brezilya-BOVESPA	118.313	0,6%	-0,6%	51,6%
Japonya-NIKKEI 225	29.768	0,2%	8,5%	53,8%
Çin-SHANGHAI	3.451	-0,9%	-0,6%	22,6%
G.Kore KOSPI	3.132	-0,4%	9,0%	73,3%
Hindistan-Sensex	49.591	-0,3%	3,9%	65,9%
BİST100	1.393	-1,7%	-5,7%	49,5%
BİST BANKA	1.074	-1,5%	0,0%	-8,0%
BİST SINAI	2.620	-1,0%	12,0%	124,7%

Döviz-Emtia-Faiz	Kapanış	Günlük	Haftalık	YBB
Dolar/TL	8,1622	0,4%	-0,3%	9,8%
Euro/TL	9,7212	0,1%	1,1%	7,0%
Euro/Dolar	1,1904	-0,1%	1,2%	-2,6%
Dolar/Yen	109,6	0,3%	-1,0%	6,2%
Altın (\$/ons)	1.742,8	-0,7%	0,7%	-8,3%
Altın (TL/gram)	457,4	-0,4%	0,7%	0,7%
Gümüş (\$/ons)	25,2	-0,9%	1,1%	-4,6%
Gümüş (TL/gram)	6,6	-0,6%	1,8%	4,7%
Brent Petrol (\$/varil)	63,0	-0,3%	-2,5%	21,8%
VIX	16,6	-1,9%	-4,0%	-26,9%
Dolar Endeksi	92,3	0,2%	-0,8%	2,6%
Gösterge Tahvil	18,56%	0,0%	11,0%	24,1%
Tr 10yıl Tahvil	18,30%	0,1%	49,0%	41,4%
ABD 10y Tahvil Faizi	1,66%	2,0%	-0,5%	81,7%

Kapanış değerleri Cuma günü saat 18:00 itibari ile alınmıştır.

Haftalık Hacim, Milyar TL	Haf. Değ.	YBB	
EKGYO	40,2	-2,1%	-12,2%
BJKAS	39,7	21,5%	176,7%
GARAN	39,7	-3,5%	-34,6%
KOZAL	29,4	-7,6%	19,5%
GUBRF	27,6	-2,1%	-16,9%
THYAO	25,8	-7,5%	-7,5%
KRDMD	24,8	1,9%	27,0%
FENER	23,4	-2,5%	13,3%
JANTS	21,8	0,9%	151,6%
PETKM	21,7	0,3%	20,7%



HAFTALIK YÜKSELENLER/DÜŞENLER	
TKURU	33,1%
FRIGO	28,5%
SARKY	22,1%
BJKAS	21,5%
SAMAT	21,4%
SAYAS	19,2%
SNKRN	17,1%
IDGYO	14,6%
KRONT	14,4%
BNTAS	13,9%
FLAP	-14,8%
KRTEK	-15,0%
ADESE	-15,1%
DENGE	-16,0%
IEYHO	-16,9%
BTCIM	-20,2%
EDIP	-21,9%
FORMT	-24,0%
SONME	-24,8%
UTPYA	-40,9%

YBB YÜKSELENLER/DÜŞENLER	
IDEAS	486,9%
VAKFN	472,8%
SAYAS	346,3%
KONTR	213,3%
BTCIM	186,6%
FADE	184,8%
INVEO	180,6%
BLCYT	177,1%
BJKAS	176,7%
PKENT	175,8%
KARTN	-33,1%
OLMIP	-33,3%
IHGZT	-33,5%
GARAN	-34,6%
SONME	-35,9%
INHLAS	-41,2%
TDGYO	-45,0%
FORMT	-45,8%
UTPYA	-49,4%
NIBAS	-65,5%



Doların GOÜ Para Birimleri Karşısındaki Değişimi

Haftalık

USD/TRY	-0,3%
USD/RUB	1,2%
USD/ZAR	-0,4%
USD/BRL	-0,7%
USD/INR	1,9%
USD/MXN	-0,7%
USD/MYR	-0,1%
USD/CNY	-0,2%

Aylık

USD/TRY	8,7%
USD/RUB	5,1%
USD/ZAR	-3,1%
USD/BRL	-0,0%
USD/INR	2,8%
USD/MXN	-3,5%
USD/MYR	0,2%
USD/CNY	0,7%

3 Aylık

USD/TRY	8,7%
USD/RUB	4,2%
USD/ZAR	-4,6%
USD/BRL	4,6%
USD/INR	1,9%
USD/MXN	1,0%
USD/MYR	2,5%
USD/CNY	1,2%

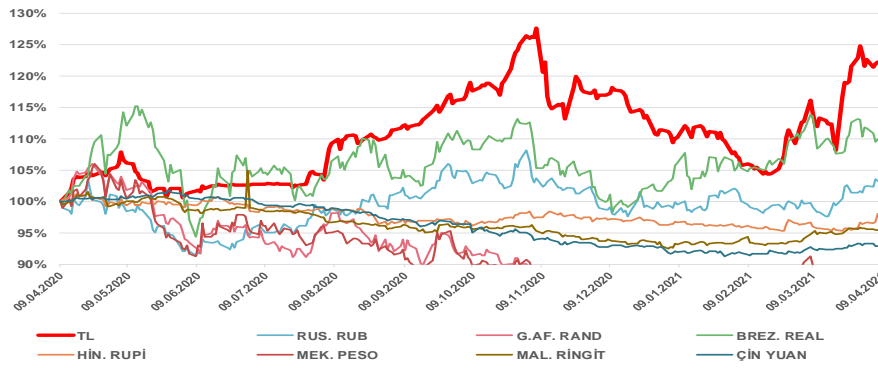
Yıl Başından Bu Yana

USD/TRY	9,9%
USD/RUB	4,3%
USD/ZAR	-0,6%
USD/BRL	9,2%
USD/INR	2,3%
USD/MXN	1,4%
USD/MYR	2,1%
USD/CNY	0,3%

Yıllık

USD/TRY	22,3%
USD/RUB	3,7%
USD/ZAR	-19,0%
USD/BRL	11,0%
USD/INR	-1,5%
USD/MXN	-14,5%
USD/MYR	-4,6%
USD/CNY	-7,0%

Doların EM Para Birimleri Karşısında Seyri



MSCI Türkiye & MSCI EM Göreceli Getiri

