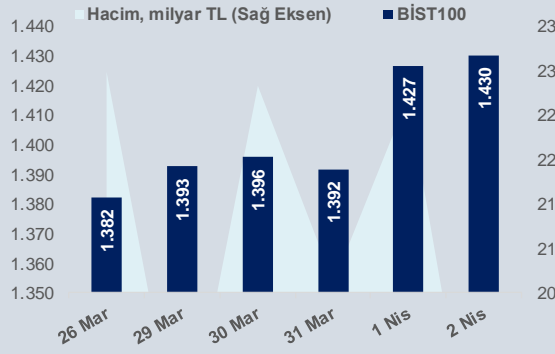




### Bu Hafta Ne Oldu...

Bu hafta yurt içi piyasaların gündeminde kurdaki yükseliş, küresel piyasaların gündeminde ise Biden'in altyapı paketi vardı. Hazine ve Maliye Bakanlığı'nın açıkladığı verilere göre Türkiye'nin brüt dış borç stoku 450 milyar dolar oldu. Stokun milli gelire oranı yüzde 62,8 olarak hesaplandı. Bu sonuçlar ile bu oranda rekor seviye kaydedildi. Ticaret Bakanı Pekcan, Mart'ta dış ticaret açığının, Mart 2020'ye göre %14,2 düşüşle, 5,5 milyar dolardan 4,7 milyar dolara gerilediğini açıkladı. ISO PMI, Mart'ta bir önceki aya göre 0,9 puanlık (%1,7) artış ile 52,6'ya yükseldi. Küresel Borsalar, ABD Başkanı Biden'in teşvik paketinden destek buldu. Genel anlamda pozitif bir hafta geçiren BİST100 Endeksi, 1.371-1.439 bandında hareket etti ve haftayı %3,48 artışla 1.430,19 puandan tamamladı. Dolar/TL paritesi 7,98-8,45 bandında, Euro/TL paritesi 9,42-9,93 bandında, Euro/Dolar paritesi 1.1704-1.1794 bandında işlem gördü. ABD 10 yıllıklarındaki yükseliş eğilimi dolar endeksini destekledi ve hafta içinde 92,72-93,44 bandında işlem gördü. Süveyş Kanalı'nın trafiğe açılmasıyla yükselen Brent tipi petrolün varili 62,45-65,35 dolardan alıcı buldu. Altın fiyatları, 10 yıl vadeli ABD Hazine tahvil faizinin 2021'in zirvesini görmesiyle ons başına 1.678 dolara kadara gerilerken, gram altın 444,1-460,3 lira bandında hareket etti. Yurt dışı yerleşik yatırımcılar 19 -26 Mart haftasında reel olarak (fiyat ve kur etkisinden arındırılmış) 813,9 milyon dolar hisse senedi ve 1.104,8 milyon dolar repo dâhil Devlet İç Borçlanma Senedi (DİBS) sattı. BİST100 Endeksi 19 -26 Mart tarihleri arasında %9,60 değer kaybetti. 2 yıllık gösterge tahvil faizinde ise 291 baz puan artış yaşandı. Aynı haftada yurt içinde yerleşik gerçek kişilerin döviz mevduatı 7.226 milyon dolar azalarak 140.195 milyon dolara ve tüzel kişilerin döviz mevduatı 1.716 milyon dolar azalarak 83.474 milyon dolara geriledi. Yurt içi yerleşik gerçek kişiler dövizde tarihinin en yüksek satışlarından birini gerçekleştirirken tüzel kişilerin döviz mevduatı 2 haftalık aranın ardından tekrar azaldı. TCMB verilerine göre 26 Mart haftasında brüt döviz rezervi 50,9 milyar dolara geriledi. 26 Mart haftasında altın rezervleri 39,8 milyar dolar olurken, toplam rezervler de 90,6 milyar dolar oldu.



BİST Verileri	3.04.2021
BİST-100 Piyasa Değeri (milyar \$)	126,4
BİST-100 Piyasa Değeri (milyar TL)	1.032,6
BİST-100 İşlem Hacmi (milyar \$)	2,1
BİST-100 İşlem Hacmi (milyar TL)	17,3
BİST-100 F/K Cari	11,35
Yabancı Payı %	43,0

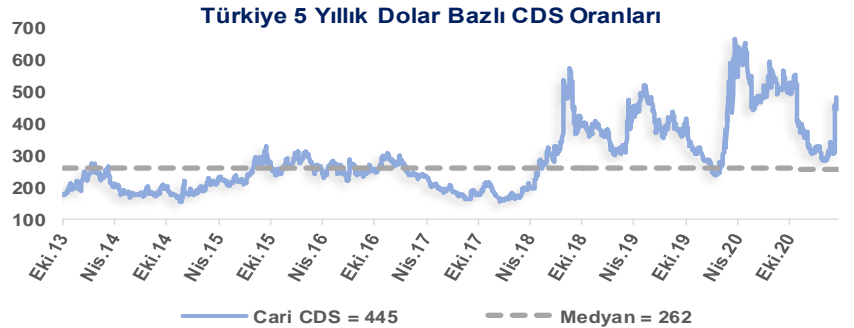
Endeksler	Kapanış	Günlük	Haftalık	YBB	Yıllık
BİST30	1.463,2	-0,09%	2,31%	-10,6%	37,8%
BİST100	1.430,2	0,25%	2,57%	-3,2%	60,5%
BİST30 (\$)	181,7	3,33%	1,52%	-18,5%	13,2%
BİST100 (\$)	177,7	3,68%	2,07%	-11,7%	31,8%
BİSTMali	1.380,1	0,05%	1,30%	-11,8%	-11,8%
BİSTSınai	2.660,5	0,23%	4,02%	13,7%	13,7%
BİSTBanka	1.117,3	-0,39%	0,00%	-28,3%	-28,3%

Borsalar	Kapanış	Günlük	YBB	365Gün
ABD-DJ IND.	33.153	0,0%	8,3%	54,8%
ABD-S&P 500	4.020	1,2%	7,0%	59,1%
ABD-NASDAQ	13.480	0,0%	4,6%	80,0%
Almanya-DAX	15.107	0,0%	10,1%	57,9%
İngiltere-FTSE 100	6.737	0,0%	4,3%	-29,6%
Fransa-CAC40	6.103	0,6%	9,9%	44,6%
Rusya-RTSI	1.467	0,6%	5,7%	48,5%
Brezilya-BOVESPA	115.253	-1,2%	-3,2%	59,5%
Japonya-NIKKEI 225	29.854	1,6%	8,8%	65,3%
Çin-SHANGHAI	3.484	0,5%	0,3%	27,4%
G.Kore KOSPI	3.113	0,8%	8,3%	84,7%
Hindistan-Sensex	50.030	1,1%	4,8%	77,0%
BİST100	1.430	0,3%	-3,2%	60,5%
BİST BANKA	1.117	-0,4%	0,0%	-2,6%
BİST SINAI	2.661	0,2%	13,7%	143,5%

Döviz-Emtia-Faiz	Kapanış	Günlük	Haftalık	YBB
Dolar/TL	8,1525	0,6%	0,5%	9,7%
Euro/TL	9,5829	-0,1%	0,1%	5,5%
Euro/Dolar	1,1762	-0,1%	-0,3%	-3,7%
Dolar/Yen	110,7	0,1%	1,0%	7,2%
Altın (\$/ons)	1.732,3	0,2%	0,0%	-8,9%
Altın (TL/gram)	454,1	0,7%	0,9%	-0,1%
Gümüş (\$/ons)	24,9	0,0%	-0,4%	-5,7%
Gümüş (TL/gram)	6,5	0,4%	2,2%	3,4%
Brent Petrol (\$/varil)	64,7	0,1%	4,8%	25,0%
VIX	17,3	0,0%	-12,5%	-23,8%
Dolar Endeksi	93,0	0,2%	0,3%	3,4%
Gösterge Tahvil	18,54%	-3,2%	-384,0%	23,9%
Tr 10yıl Tahvil	18,21%	-0,2%	-278,0%	40,7%
ABD 10y Tahvil Faizi	1,71%	2,1%	4,7%	87,1%

Kapanış değerleri Cuma günü saat 18:00 itibari ile alınmıştır.

Haftalık Hacim, Milyar TL	Haf. Değ.	YBB	
GARAN	111,4	2,2%	-32,2%
SASA	44,1	5,8%	132,0%
FROTO	41,5	7,0%	67,1%
EREGL	23,9	9,8%	15,3%
KOZAL	35,5	7,3%	29,4%
AKBNK	15,7	3,6%	-27,6%
THYAO	25,2	2,0%	0,0%
PETKM	32,3	10,1%	20,3%
SISE	23,8	0,0%	1,1%
KRDMD	41,2	9,3%	24,6%



HAFTALIK YÜKSELENLER/DÜŞENLER	
JANTS	43,5%
BJKAS	32,8%
RTALB	32,4%
BLCYT	28,5%
SAYAS	26,1%
FENER	25,5%
BURVA	25,3%
KRTEK	24,3%
FRIGO	23,8%
AVGYO	23,0%
DOGUB	-10,1%
ANHYT	-12,7%
NTHOL	-12,8%
CRDFA	-14,1%
AVOD	-16,2%
IEYHO	-18,1%
YESIL	-20,2%
UTPYA	-20,5%
SANEL	-23,0%
FORMT	-43,4%

YBB YÜKSELENLER/DÜŞENLER	
IDEAS	547,9%
VAKFN	533,8%
SAYAS	274,4%
BTCIM	259,2%
KONTR	239,5%
PKENT	208,5%
INVEO	194,2%
FADE	192,9%
BLCYT	175,9%
LUKSK	172,7%
AKSGY	-28,0%
DAGI	-28,7%
ISCTR	-28,7%
GARAN	-32,2%
SAMAT	-33,3%
IHLAS	-34,1%
OLMIP	-38,0%
TDGYO	-43,9%
NIBAS	-59,7%
FORMT	-63,2%



### Doların GOÜ Para Birimleri Karşısındaki Değişimi

#### Haftalık

USD/TRY	0,5%
USD/RUB	1,0%
USD/ZAR	-2,2%
USD/BRL	-0,8%
USD/INR	1,3%
USD/MXN	-1,3%
USD/MYR	-0,2%
USD/CNY	0,4%

#### Aylık

USD/TRY	9,5%
USD/RUB	3,3%
USD/ZAR	-2,8%
USD/BRL	1,5%
USD/INR	0,5%
USD/MXN	-3,0%
USD/MYR	2,2%
USD/CNY	1,5%

#### 3 Aylık

USD/TRY	9,5%
USD/RUB	3,4%
USD/ZAR	-0,0%
USD/BRL	9,9%
USD/INR	0,4%
USD/MXN	2,2%
USD/MYR	2,9%
USD/CNY	0,5%

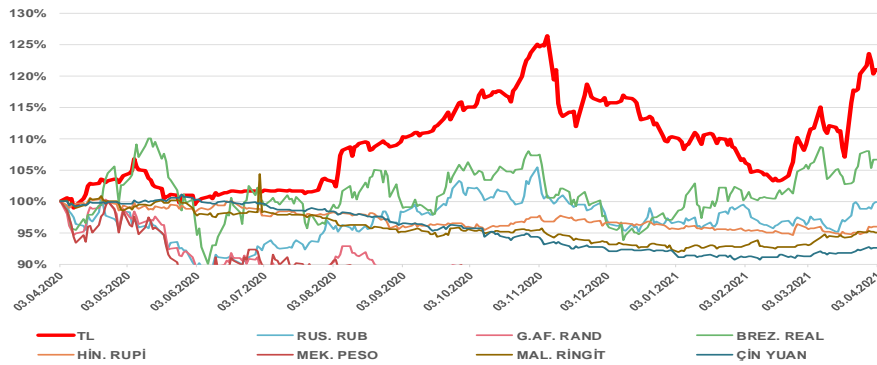
#### Yıl Başından Bu Yana

USD/TRY	9,7%
USD/RUB	3,1%
USD/ZAR	-0,3%
USD/BRL	9,9%
USD/INR	0,4%
USD/MXN	2,1%
USD/MYR	2,2%
USD/CNY	0,5%

#### Yıllık

USD/TRY	23,3%
USD/RUB	-1,3%
USD/ZAR	-20,6%
USD/BRL	8,6%
USD/INR	-3,6%
USD/MXN	-16,4%
USD/MYR	-5,0%
USD/CNY	-7,3%

### Doların EM Para Birimleri Karşısında Seyri



### MSCI Türkiye & MSCI EM Göreceli Getiri

