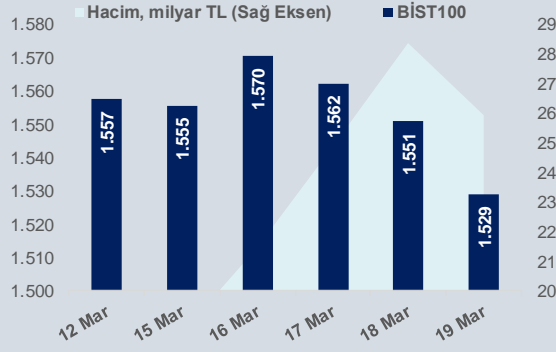




Bu Hafta Ne Oldu...

Bu hafta küresel piyasaların odağında Merkez Bankaları'nın faiz kararları ve tahvil faizlerinin yarattığı endişe olurken yurt içi piyasaların odağında TCMB'nin faiz kararı vardı. FED, Mart ayı toplantısında, beklentilere paralel olarak federal fonlama faizini değiştirmeyerek oy birliği ile %0-0,25 aralığında sabit bıraktı ve 2023 sonuna kadar faiz artırımını beklemediğini işaret etti. TCMB, politika faizini, beklentilerin üzerinde 200 baz puan artırarak %19'a çıkardı. Karar metninde enflasyon beklentileri, fiyatlamaya davranışları ve orta vadeli enflasyon görünümü üzerindeki riskler dikkate alınarak önden yüklemeli ve güçlü bir ilave parasal sıkılaştırma yapılmasına karar verilirken, gerekmesi durumunda ise ilave parasal sıkılaştırma yapılabileceği de işaret edildi. ABD 10 yıllık tahvil getirileri, içinde bulunduğumuz haftada %1,75 seviyesine kadar yükselerek 2020 Ocak ayından bu yana en yüksek seviyeyi gördü. Enflasyon endişeleri nedeniyle küresel borsalar karışık bir seyir izledi. Hafta içinde 1.589,47 puan ile rekor tazeleyen BİST100 Endeksi, küresel borsalar paralelinde karışık bir hafta geçirdi ve haftayı %1,82 kayıpla 1.528,99 puandan tamamladı. Perşembe günü, TCMB'nin faiz kararının ardından sert düşüşe geçen Dolar/TL kuru, haftanın son gününde de düşüşünü sürdürdü ve hafta boyunca 7,23-7,64 bandında, Euro/TL kuru 8,61-9,10 bandında, Euro/Dolar paritesi ise 1,187-1,20 bandında işlem gördü. Tahvil faizlerinde son zamanların en yüksek seviyeleri görülürken dolar endeksi, 91,30-92,17 bandında işlem gördü. Petrol stokların artması ve Uluslararası Enerji Ajansı'nın stokların fazla olduğunu açıklamasının ardından petrol fiyatlarındaki düşüş hızlandı ve Brent tipi petrolün varili 61,5 dolar seviyesine kadar gevşedi. Tahvil faizleri, altını baskılamaya devam etti ve altının onsu 1.719-1.756 bandında, gramı ise 404-425 lira bandında işlem gördü. Yurt dışı yerleşik yatırımcılar 5-12 Mart haftasında reel olarak (fiyat ve kur etkisinden arındırılmış) 117,6 milyon dolar hisse senedi ve 126,4 milyon dolar repo dâhil Devlet İç Borçlanma Senedi (DİBS) sattı. Aynı haftada yurt içinde yerleşik gerçek kişilerin döviz mevduatı 322 milyon dolar azalarak 146.614 milyon dolara gerilerken, tüzel kişilerin döviz mevduatı 228 milyon dolar artarak 83.717 milyon dolara yükseldi.



BİST Verileri	22.03.2021
BIST-100 Piyasa Değeri (milyar \$)	157,0
BIST-100 Piyasa Değeri (milyar TL)	1.170,4
BIST-100 İşlem Hacmi (milyar \$)	3,5
BIST-100 İşlem Hacmi (milyar TL)	25,9
BIST-100 F/K Cari	11,90
Yabancı Payı %	45,1

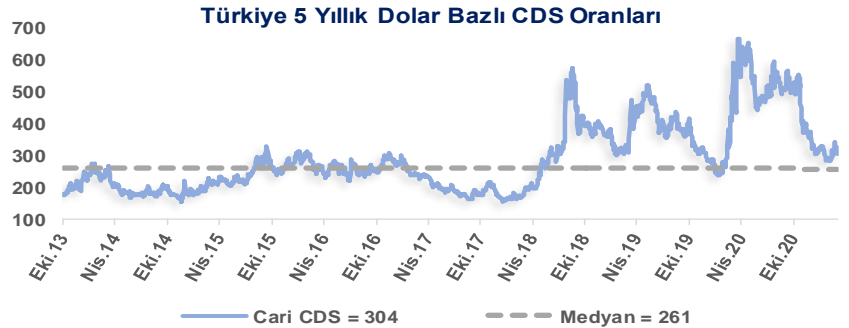
Endeksler	Kapanış	Günlük	Haftalık	YBB	Yıllık
BIST30	1.591,0	-2,14%	-2,90%	-2,8%	52,8%
BIST100	1.529,0	-1,41%	-1,77%	3,5%	78,7%
BIST30 (\$)	218,5	0,79%	-0,76%	-1,9%	36,2%
BIST100 (\$)	210,0	1,54%	0,39%	4,4%	59,0%
BISTMali	1.535,8	-2,47%	-3,00%	-1,9%	-1,9%
BISTSinai	2.729,3	-0,63%	-0,59%	16,6%	16,6%
BISTBanka	1.338,8	-2,69%	-2,30%	-14,1%	-14,1%

Borsalar	Kapanış	Günlük	YBB	365Gün
ABD-DJ IND.	32.628	-0,7%	6,6%	62,4%
ABD-S&P 500	3.913	-0,1%	4,2%	62,4%
ABD-NASDAQ	13.215	-0,7%	2,5%	84,8%
Almanya-DAX	14.621	-1,0%	6,6%	69,8%
İngiltere-FTSE 100	6.709	-1,0%	3,8%	-22,1%
Fransa-CAC40	5.998	-1,1%	8,0%	55,6%
Rusya-RTSI	1.474	-1,0%	6,2%	77,1%
Brezilya-BOVESPA	116.222	1,2%	-2,3%	69,7%
Japonya-NIKKEI 225	29.792	-1,4%	8,6%	78,1%
Çin-SHANGHAI	3.405	-1,7%	-2,0%	24,8%
G.Kore KOSPI	3.040	-0,9%	5,8%	91,0%
Hindistan-Sensex	49.858	1,3%	4,4%	72,7%
BİST100	1.529	-1,4%	3,5%	78,7%
BİST BANKA	1.339	-2,7%	0,0%	12,1%
BİST SINAI	2.729	-0,6%	16,6%	176,1%

Döviz-Emtia-Faiz	Kapanış	Günlük	Haftalık	YBB
Dolar/TL	8,2769	14,8%	-4,6%	11,3%
Euro/TL	9,8422	14,6%	8,9%	8,4%
Euro/Dolar	1,1881	-0,2%	-0,6%	-2,8%
Dolar/Yen	108,6	-0,3%	-0,4%	5,2%
Altın (\$/ons)	1.745,1	0,5%	1,0%	-8,2%
Altın (TL/gram)	464,5	14,8%	10,8%	2,2%
Gümüş (\$/ons)	26,2	0,0%	0,4%	-0,8%
Gümüş (TL/gram)	7,0	14,7%	11,1%	10,4%
Brent Petrol (\$/varil)	64,6	2,0%	-7,5%	24,8%
VIX	21,0	-2,9%	-4,4%	-7,9%
Dolar Endeksi	92,0	0,1%	0,3%	2,3%
Gösterge Tahvil	16,37%	0,1%	-6,0%	9,4%
Tr 10yıl Tahvil	14,06%	0,3%	-64,0%	8,7%
ABD 10y Tahvil Faizi	1,73%	-0,1%	13,1%	88,9%

Kapanış değerleri Cuma günü saat 18:00 itibari ile alınmıştır.

Haftalık Hacim, Milyar TL	Haf. Değ.	YBB	
GARAN	77,8	-0,7%	-14,6%
FROTO	48,4	27,3%	81,3%
THYAO	45,9	-4,9%	6,8%
SISE	45,4	0,5%	5,3%
KRDMD	36,7	-4,1%	26,8%
OTKAR	34,6	-2,4%	23,5%
KOZAL	32,0	-2,9%	26,2%
SASA	30,6	-3,9%	114,2%
GSRAY	25,0	21,7%	14,8%
PETKM	25,0	-2,3%	21,5%



HAFTALIK YÜKSELENLER/DÜŞENLER	
LUKSK	59,2%
ULAS	35,5%
IDEAS	33,9%
BLCYT	29,0%
BJKAS	28,3%
FROTO	27,3%
BRMEN	26,1%
GARFA	22,8%
AVHOL	22,3%
GSRAY	21,7%
FRIGO	-12,4%
SRVGY	-12,6%
POLTK	-12,7%
OZRDN	-13,0%
NIBAS	-14,3%
RODRG	-14,5%
DENGE	-15,8%
FENER	-17,7%
DAGI	-18,1%
YESIL	-19,4%

YBB YÜKSELENLER/DÜŞENLER	
VAKFN	582,6%
IDEAS	465,0%
KONTR	265,3%
BTCIM	256,7%
INVEO	215,2%
LUKSK	182,9%
PKENT	164,9%
VAKKO	152,3%
FADE	146,4%
NUGYO	140,3%
IHLAS	-25,2%
IHGZT	-27,3%
ADEL	-28,7%
FORMT	-29,9%
SAMAT	-31,6%
RTALB	-31,6%
BURVA	-31,7%
OLMIP	-34,4%
TDGYO	-39,9%
NIBAS	-59,7%



Doların GOÜ Para Birimleri Karşısındaki Değişimi

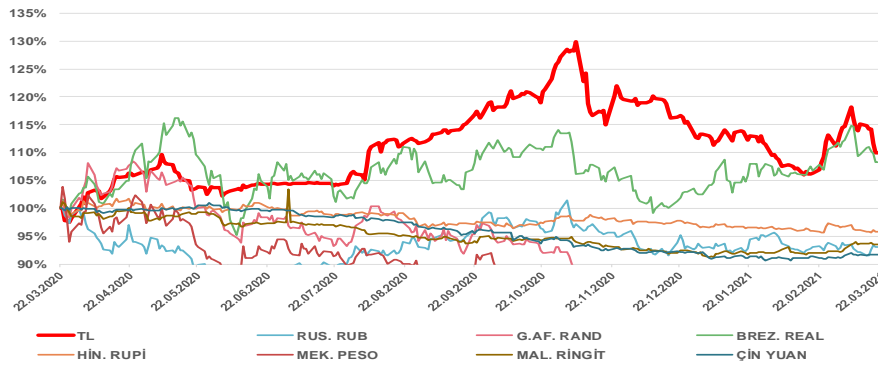
Haftalık

USD/TRY	-4,6%
USD/RUB	1,0%
USD/ZAR	-1,5%
USD/BRL	-1,2%
USD/INR	-0,3%
USD/MXN	-1,1%
USD/MYR	-0,3%
USD/CNY	0,0%

Aylık		3 Aylık	
USD/TRY	3,6%	USD/TRY	3,6%
USD/RUB	0,5%	USD/RUB	0,8%
USD/ZAR	0,4%	USD/ZAR	1,0%
USD/BRL	1,3%	USD/BRL	7,9%
USD/INR	-0,4%	USD/INR	-1,5%
USD/MXN	1,3%	USD/MXN	2,8%
USD/MYR	1,7%	USD/MYR	1,7%
USD/CNY	0,8%	USD/CNY	-0,4%

Yıl Başından Bu Yana		Yıllık	
USD/TRY	-2,9%	USD/TRY	10,3%
USD/RUB	-0,1%	USD/RUB	-6,6%
USD/ZAR	0,1%	USD/ZAR	-15,8%
USD/BRL	5,6%	USD/BRL	7,7%
USD/INR	-0,8%	USD/INR	-3,6%
USD/MXN	3,0%	USD/MXN	-14,8%
USD/MYR	1,4%	USD/MYR	-7,0%
USD/CNY	-0,4%	USD/CNY	-8,4%

Doların EM Para Birimleri Karşısındaki Seyri



MSCI Türkiye & MSCI EM Göreceli Getiri

