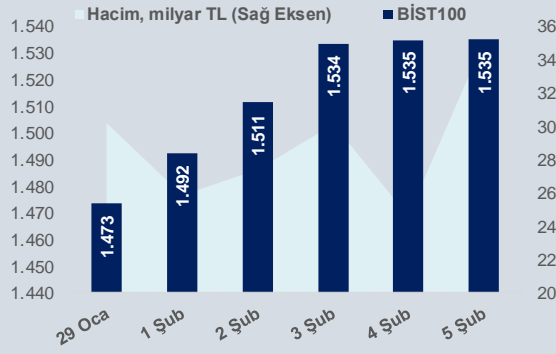




#### Bu Hafta Ne Oldu...

Bu hafta yurt içi piyasaların odağında enflasyon ve imalat sektörü PMI verileri vardı. TÜİK verilerine göre enflasyon 2021'in ilk ayında aylık %1,68, yıllık %14,97 ile beklentilerin üzerinde gerçekleşti. Aynı dönemde yurt içi ÜFE aylık %2,66, yıllık %26,16 arttı. İmalat sektörü PMI Ocak ayında bir önceki aya göre 3,6 puanlık (%7,1) artışla 54,4'e yükseldi. İmalat sanayi kapasite kullanım oranı, bir önceki aya göre 0,2 puanlık azalışla %75,4 oldu. Ticaret Bakanlığı'nın açıkladığı ticaret verilerine göre Ocak ayında ihracat, yıllık %2,5 artışla 15 milyar 48 milyon dolar, ithalat yıllık %5,6 azalışla 18 milyar 123 milyon dolar olarak gerçekleşti. Böylelikle Ocak ayı dış ticaret açığı, yıllık bazda %32 azalışla 3 milyar 75 milyon dolara geriledi. Euro Bölgesi ekonomisi, 2020'nin son çeyreğinde %0,7, 2020 yılının tamamında ise %6,8 daraldı. ABD Borsaları, makroekonomik verilerdeki iyileşme, toparlanma şirket karları ve "Gamestop" hareketinin borsalarda yarattığı endişelerin hafiflemesiyle pozitif bir hafta geçirirken rekor tazeledi. Avrupa Borsaları da küresel borsalar paralelinde pozitif ağırlıklı bir hafta geçirdi. Asya Borsalarında Japonya Nikkei ve G.Kore Kospi Endeksleri karışık bir seyir izlerken Çin SSEC Endeksi, haftanın 3. gününden itibaren negatif bir görünüm sergiledi. Döviz kurlarında ve CDS Primindeki düşüşten destek bulan BİST100 Endeksi, hafta boyunca alıcılı bir seyir izledi. Endeks, hafta içinde 1.472-1.550 bandından işlem görürken haftayı %3,65 primle 1.527,2 seviyesinden tamamladı. Döviz kurlarındaki düşüş bu hafta da devam etti ve Ağustos 2020'den bu yana en düşük seviyeleri gören Dolar/TL 7,03-7,32 bandında, Euro/TL paritesi 8,45-8,88 bandında işlem gördü. 22 - 29 Ocak haftasında yurt dışı yerleşik yatırımcılar reel olarak (fiyat ve kur etkisinden arındırılmış) 493,7 milyon dolar hisse senedi satarken 418,7 milyon dolar repo dâhil Devlet İç Borçlanma Senedi (DİBS) aldı. Aynı haftada yurt içinde yerleşik gerçek kişilerin döviz mevduatı 488 milyon dolar azalarak 149.520 milyon dolara ve tüzel kişilerin döviz mevduatı 561 milyon dolar azalarak 85.538 milyon dolara geriledi.



BİST Verileri	8.02.2021
BİST-100 Piyasa Değeri (milyar \$)	161,4
BİST-100 Piyasa Değeri (milyar TL)	1.151,3
BİST-100 İşlem Hacmi (milyar \$)	3,9
BİST-100 İşlem Hacmi (milyar TL)	27,9
BİST-100 F/K Cari	12,71
Yabancı Payı %	46,4

Endeksler	Kapanış	Günlük	Haftalık	YBB	Yıllık
BİST30	1.625,3	0,52%	3,37%	-0,7%	12,2%
BİST100	1.534,9	0,51%	4,17%	3,9%	26,8%
BİST30 (\$)	229,6	0,85%	7,65%	3,0%	-6,4%
BİST100 (\$)	216,8	1,00%	8,49%	7,8%	6,0%
BİSTMali	1.635,9	0,39%	5,77%	4,5%	4,5%
BİSTSınai	2.598,4	1,15%	4,90%	11,0%	11,0%
BİSTBanka	1.483,4	0,41%	3,96%	-4,8%	-4,8%

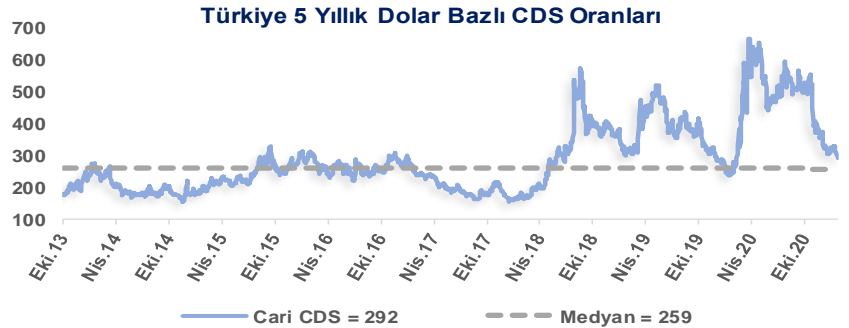
Borsalar	Kapanış	Günlük	YBB	365Gün
ABD-DJ IND.	31.148	0,3%	1,8%	6,0%
ABD-S&P 500	3.887	0,4%	3,5%	16,2%
ABD-NASDAQ	13.856	0,3%	7,5%	44,8%
Almanya-DAX	14.057	0,0%	2,5%	3,5%
İngiltere-FTSE 100	6.489	-0,2%	0,4%	-52,2%
Fransa-CAC40	5.659	0,9%	1,9%	-6,3%
Rusya-RTSI	1.462	2,1%	5,4%	-3,7%
Brezilya-BOVESPA	119.567	-0,6%	0,5%	4,1%
Japonya-NIKKEI 225	29.389	2,1%	7,1%	23,3%
Çin-SHANGHAI	3.532	1,0%	1,7%	22,8%
G.Kore KOSPI	3.091	-0,9%	7,6%	39,8%
Hindistan-Sensex	51.349	1,2%	7,5%	24,8%
BİST100	1.535	0,5%	3,9%	26,8%
BİST BANKA	1.483	0,4%	0,0%	-16,0%
BİST SINAI	2.598	1,2%	11,0%	76,1%

Döviz-Emtia-Faiz	Kapanış	Günlük	Haftalık	YBB
Dolar/TL	7,0767	0,3%	-3,6%	-4,8%
Euro/TL	8,5380	0,3%	-3,8%	-6,0%
Euro/Dolar	1,2055	0,0%	-0,7%	-1,3%
Dolar/Yen	105,2	-0,2%	0,4%	1,9%
Altın (\$/ons)	1.834,0	1,3%	-0,4%	-3,5%
Altın (TL/gram)	417,3	1,6%	-3,7%	-8,2%
Gümüş (\$/ons)	27,5	2,6%	2,4%	4,1%
Gümüş (TL/gram)	6,3	2,9%	-1,1%	-0,9%
Brent Petrol (\$/varil)	60,6	1,7%	10,0%	17,1%
VIX	21,5	3,1%	-35,0%	-5,4%
Dolar Endeksi	91,0	-0,6%	0,5%	1,2%
Gösterge Tahvil	14,77%	0,0%	0,0%	-1,3%
Tr 10yıl Tahvil	13,02%	1,0%	101,0%	0,6%
ABD 10y Tahvil Faizi	1,17%	-0,3%	7,3%	27,4%

Kapanış değerleri Cuma günü saat 18:00 itibarı ile alınmıştır.

Haf. Hacim (Milyar TL)	Haf. Değişim	YBB	
GARAN	64,9	4,8%	-5,9%
DOHOL	60,9	3,3%	30,9%
EKGYO	59,9	1,7%	14,5%
KOZAL	58,3	10,4%	31,8%
SISE	45,0	5,8%	4,7%
KARSN	43,7	-2,3%	56,6%
ODAS	41,5	9,0%	5,9%
KRDMD	41,4	3,7%	20,1%
THYAO	31,0	0,4%	-5,8%
ECILC	28,8	3,6%	11,1%

Kaynak: Forex



HAFTALIK YÜKSELENLER/DÜŞENLER	Oran (%)
IDEAS	60,8%
GOLT S	40,1%
SEKFK	36,7%
GEDIK	33,0%
TACTR	31,6%
RODRG	31,3%
ORGE	30,0%
BERA	29,4%
YESIL	28,3%
DURDO	27,5%
KONYA	-5,9%
GUBRF	-6,2%
AYCE S	-7,1%
IZFAS	-7,2%
ULUUN	-7,5%
MEGAP	-8,2%
MAALT	-10,6%
KAPLM	-12,5%
SAMAT	-18,3%
NIBAS	-21,4%

YBB YÜKSELENLER/DÜŞENLER	Oran (%)
TACTR	264,5%
TGSAS	171,8%
BTCIM	153,7%
YE SIL	146,5%
SEKUR	145,1%
MAALT	125,5%
VERTU	117,9%
VAKFN	111,3%
PKENT	106,3%
GEDIK	105,2%
CLEBI	-11,1%
EMKEL	-12,2%
BRMEN	-15,3%
DOCO	-15,5%
SILVR	-17,2%
ADEL	-17,8%
OLMP	-18,1%
GUBRF	-21,0%
TDGYO	-22,0%
NIBAS	-34,7%



### Doların GOÜ Para Birimleri Karşısındaki Değişimi

#### Haftalık

USD/TRY	-3,6%
USD/RUB	-1,3%
USD/ZAR	-1,9%
USD/BRL	-1,7%
USD/INR	-0,2%
USD/MXN	-1,9%
USD/MYR	0,7%
USD/CNY	0,6%

#### Aylık

USD/TRY	-3,4%
USD/RUB	1,0%
USD/ZAR	-1,6%
USD/BRL	1,5%
USD/INR	-0,5%
USD/MXN	2,3%
USD/MYR	1,5%
USD/CNY	0,1%

#### 3 Aylık

USD/TRY	-3,4%
USD/RUB	-3,6%
USD/ZAR	-4,8%
USD/BRL	0,0%
USD/INR	-1,6%
USD/MXN	-2,1%
USD/MYR	-1,4%
USD/CNY	-2,2%

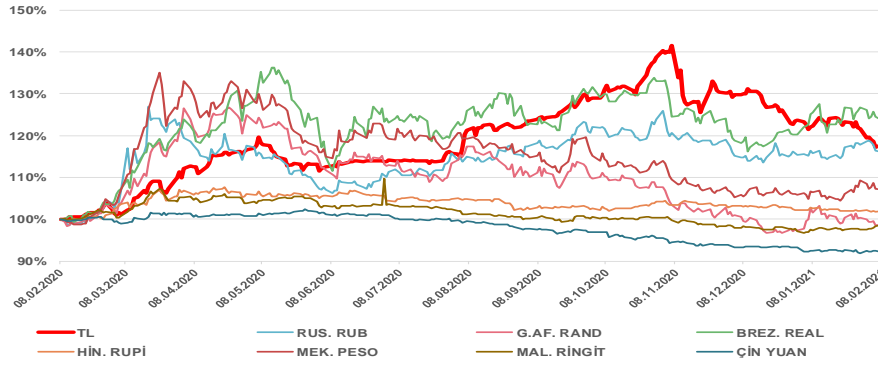
#### Yıl Başından Bu Yana

USD/TRY	-5,1%
USD/RUB	0,6%
USD/ZAR	0,9%
USD/BRL	3,5%
USD/INR	-0,4%
USD/MXN	1,2%
USD/MYR	0,5%
USD/CNY	-1,0%

#### Yıllık

USD/TRY	17,8%
USD/RUB	17,9%
USD/ZAR	-0,6%
USD/BRL	25,6%
USD/INR	2,1%
USD/MXN	7,8%
USD/MYR	-1,3%
USD/CNY	-7,2%

### Doların EM Para Birimleri Karşısındaki Seyri



### MSCI Türkiye & MSCI EM Göreceli Getiri

