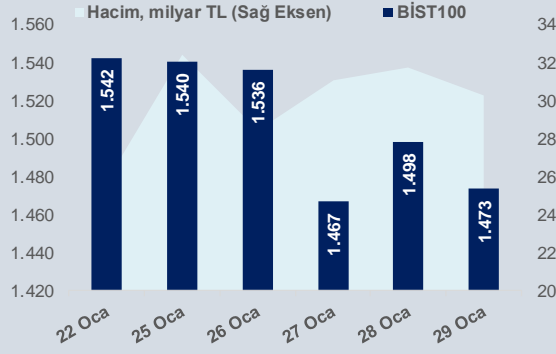




### Bu Hafta Ne Oldu...

Geride bıraktığımız hafta piyasaların odağında ABD Merkez Bankası Fed'in faiz kararı vardı. Fed beklentiler dahilinde politika faizini değiştirmeyerek %0-0,25 aralığında sabit bıraktı. Varlık programını ise aylık en az 120 milyar dolar olarak sürdürüleceği belirtildi. Yurt içinde TCMB'nin 'Enflasyon Raporu' ile 2021 ve 2022 yılsonu TÜFE tahmininin yanında kapasite kullanım oranı, sektörel güven endeksleri, reel kesim güven endeksi ve ekonomik güven endeksi verileri takip edildi. TCMB yayımladığı 'Enflasyon Raporu'nda, 2021 enflasyon hedefini %9,4'te tutarken, 2022 tahminini %7,0 olarak açıkladı. Orta vadeli enflasyon hedefi ise %5'te tutulurken mevcut durumda bu seviyenin oldukça uzağında bulunulduğu; bu hedefe ancak 2023 sonunda ulaşılacağı vurgulandı. Reel kesim güven endeksi ocakta 0,2 puan artışla 107,0 seviyesine yükseldi. Kapasite kullanım oranı ise ocak ayında bir önceki aya göre 0,2 puan azalarak %75,4 seviyesinde gerçekleşti. Ekonomik güven endeksi ocak ayında %1,6 artarak 96,2 oldu. Haftaya düşüşle başlayan ve hafta genelinde küresel piyasalardaki satıcılı atmosferin etkisiyle negatif görünüm sergileyen BİST100 Endeksi, %4,47 kayıpla 1.473,5 puandan haftayı tamamladı. TL'deki değer kazancı bu hafta da devam ederken 7,40 sınırının üzerinde haftaya başlayan Dolar/TL, haftanın son işlem gününde 7,27'li seviyelere kadar geriledi. Euro/TL ise 9 sınırının üzerinde başladığı haftada 8,83'lü seviyeleri gördü. Hafta içerisinde 1.831 dolar seviyesine kadar gevşeyen altının ons, haftanın son işlem gününde 1.875 doları aştı. Gram altın ise 433-444 TL bandında hareket etti. Petrol fiyatları, salgın kaynaklı vaka sayılarının istenilen düzeyde azalmaması ve petrole olan talebin azalacağına dair endişeyle temkinli bir seyir izledi. Brent tipi petrolün varil haftanın başında 54,9-56,2 dolardan fiyatlandı. Türkiye'nin dolar bazlı 5 yıl vadeli CDS oranı haftaya 326,2 seviyesinden başlayarak hafta sonuna doğru 313,9 seviyesine geriledi. Yurt dışı yerleşik yatırımcılar 15-22 Ocak 2021 haftasında, reel olarak (fiyat ve kur etkisinden arındırılmış) 117,7 milyon dolar hisse senedi satarken 33,4 milyon dolar repo dâhil Devlet İç Borçlanma Senedi (DİBS) aldı. Aynı dönemde yurt içi yerleşiklerin döviz mevduatı 236,1 milyar dolarla rekor kırdı.



BİST Verileri	31.01.2021
BİST-100 Piyasa Değeri (milyar \$)	150,4
BİST-100 Piyasa Değeri (milyar TL)	1.109,1
BİST-100 İşlem Hacmi (milyar \$)	4,1
BİST-100 İşlem Hacmi (milyar TL)	30,2
BİST-100 F/K Cari	12,50
Yabancı Payı %	47,5

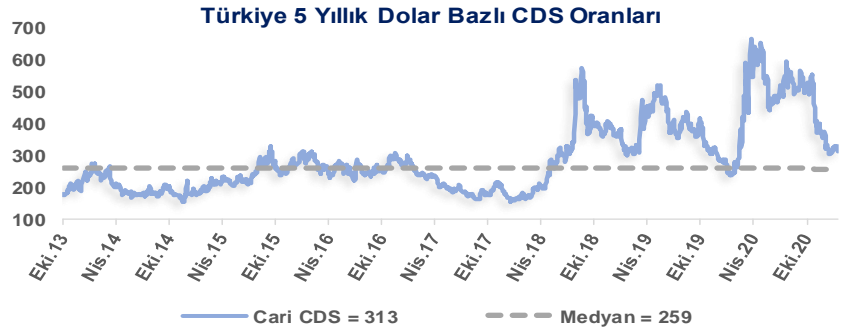
Endeksler	Kapanış	Günlük	Haftalık	YBB	Yıllık
BİST30	1.572,4	-1,84%	-5,60%	-3,9%	9,2%
BİST100	1.473,5	-1,66%	-5,03%	-0,2%	23,0%
BİST30 (\$)	214,4	-1,58%	-4,11%	-3,8%	-11,9%
BİST100 (\$)	200,9	-1,40%	-3,84%	-0,1%	-0,4%
BİSTMali	1.546,7	-1,00%	-5,57%	-1,2%	-1,2%
BİSTSınai	2.477,0	-1,29%	-3,38%	5,9%	5,9%
BİSTBanka	1.426,8	-1,47%	-7,94%	-8,4%	-8,4%

Borsalar	Kapanış	Günlük	YBB	365Gün
ABD-DJ IND.	29.983	-2,0%	-2,0%	3,9%
ABD-S&P 500	3.714	-1,9%	-1,1%	13,1%
ABD-NASDAQ	13.071	-2,0%	1,4%	40,6%
Almanya-DAX	13.433	-1,7%	-2,1%	2,1%
İngiltere-FTSE 100	6.407	-1,8%	-0,8%	-51,3%
Fransa-CAC40	5.399	-2,0%	-2,7%	-8,0%
Rusya-RTSI	1.368	-1,2%	-1,4%	-13,0%
Brezilya-BOVESPA	115.068	-3,2%	-3,3%	-0,4%
Japonya-NIKKEI 225	27.663	-1,9%	0,8%	19,2%
Çin-SHANGHAI	3.483	-0,6%	0,3%	17,0%
G.Kore KOSPI	2.976	-3,0%	3,6%	36,7%
Hindistan-Sensex	46.286	-1,3%	-3,1%	13,0%
BİST100	1.473	-1,7%	-0,2%	23,0%
BİST BANKA	1.427	-1,5%	0,0%	-18,3%
BİST SINAİ	2.477	-1,3%	5,9%	69,2%

Döviz-Emtia-Faiz	Kapanış	Günlük	Haftalık	YBB
Dolar/TL	7,3193	-0,2%	-1,3%	-1,6%
Euro/TL	8,8854	-0,2%	-1,5%	-2,2%
Euro/Dolar	1,2135	0,1%	-0,3%	-0,7%
Dolar/Yen	104,7	0,5%	0,9%	1,4%
Altın (\$/ons)	1.842,1	0,0%	-0,7%	-3,1%
Altın (TL/gram)	433,5	-0,2%	-1,9%	-4,6%
Gümüş (\$/ons)	26,9	1,2%	3,5%	1,7%
Gümüş (TL/gram)	6,3	1,0%	2,9%	0,1%
Brent Petrol (\$/varil)	55,0	-0,2%	-1,8%	6,4%
VIX	33,1	9,5%	55,2%	45,5%
Dolar Endeksi	90,6	0,1%	0,4%	0,7%
Gösterge Tahvil	14,69%	-0,3%	-7,0%	-1,8%
Tr 10yıl Tahvil	12,93%	0,1%	-365,0%	-0,1%
ABD 10y Tahvil Faizi	1,07%	-2,1%	-3,0%	16,9%

Kapanış değerleri Cuma günü saat 18:00 itibarı ile alınmıştır.

Haftalık Hacim, Milyar TL	Haf. Değ.	YBB	
GARAN	73,2	-4,6%	-10,2%
EKGYO	70,5	-3,2%	12,6%
KOZAL	69,9	0,9%	19,3%
ODAS	61,7	-0,5%	-2,8%
KRDMD	53,8	-3,3%	15,7%
KARSN	50,4	10,2%	60,3%
SISE	44,4	-7,4%	-1,1%
DOHOL	38,4	1,8%	26,7%
PETKM	38,0	-2,3%	0,4%
THYAO	33,7	-6,1%	-6,2%



HAFTALIK YÜKSELENLER/DÜŞENLER	
TACTR	60,8%
BTCIM	51,5%
KONTR	40,1%
MAALT	33,4%
SEKUR	31,6%
VERTU	31,5%
FADE	29,1%
GLBMD	26,4%
BSOKE	26,1%
ULUUN	26,1%
SONME	-12,2%
SNPAM	-12,4%
YESIL	-12,8%
BURVA	-13,9%
KAPLM	-17,6%
ATEKS	-19,0%
SNKRN	-19,8%
AGYO	-19,8%
AVHOL	-20,2%
POLTK	-29,3%

YBB YÜKSELENLER/DÜŞENLER	
TACTR	176,9%
INVEO	172,3%
MAALT	152,2%
KONTR	147,5%
TGSAS	145,5%
SEKUR	130,7%
BTCIM	127,4%
VERTU	113,0%
VAKFN	95,1%
YESIL	92,1%
GOZKE	-16,0%
EMKEL	-16,1%
NIBAS	-16,9%
SILVR	-18,0%
BRMNR	-19,1%
KARTN	-20,3%
DOCO	-21,3%
ADEL	-22,2%
TDGYO	-25,7%
OLMIP	-31,2%



### Doların GOÜ Para Birimleri Karşısındaki Değişimi

#### Haftalık

USD/TRY	-1,3%
USD/RUB	0,7%
USD/ZAR	-0,0%
USD/BRL	0,1%
USD/INR	-0,1%
USD/MXN	3,0%
USD/MYR	-0,0%
USD/CNY	-0,8%

#### Aylık

USD/TRY	-0,9%
USD/RUB	1,6%
USD/ZAR	3,4%
USD/BRL	5,4%
USD/INR	-0,4%
USD/MXN	3,2%
USD/MYR	0,1%
USD/CNY	-1,5%

#### 3 Aylık

USD/TRY	-0,9%
USD/RUB	-4,7%
USD/ZAR	-6,7%
USD/BRL	-4,7%
USD/INR	-2,1%
USD/MXN	-3,2%
USD/MYR	-2,7%
USD/CNY	-3,9%

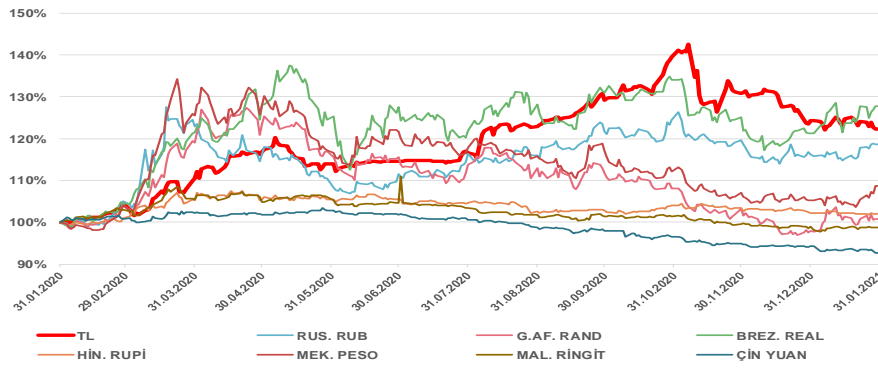
#### Yıl Başından Bu Yana

USD/TRY	-1,6%
USD/RUB	2,1%
USD/ZAR	3,0%
USD/BRL	5,4%
USD/INR	-0,2%
USD/MXN	3,2%
USD/MYR	-0,2%
USD/CNY	-1,6%

#### Yıllık

USD/TRY	22,5%
USD/RUB	19,4%
USD/ZAR	2,5%
USD/BRL	28,9%
USD/INR	2,0%
USD/MXN	9,3%
USD/MYR	-1,1%
USD/CNY	-7,3%

### Doların EM Para Birimleri Karşısında Seyri



### MSCI Türkiye & MSCI EM Göreceli Getiri

